

KONJUNKTUR  
BAROMETERET  
2023

SpareBank  
SR-BANK

1



KONJUNKTUR  
BAROMETERET  
2023

SpareBank 1  
SR-BANK

# Bedriftene mer positive – store forskjeller i Sør-Norge

- Bedriftene skal ansette: tøff kamp om arbeidskraften
- Rogaland og energi er mest positive
- Press på lønnsomhet og investeringer

# Svingninger det siste halvannet året



# Inflasjon og renter har steget rekordraskt!

## Sentralbanker må få kontroll med inflasjonen (og kronekursen)



The screenshot shows a news article from E24. The header includes the E24 logo, navigation links for 'Børs', 'Aksjelive', 'Tips oss!', a 'Bli abonnent' button, and a 'Meny' icon. The article title is 'Norges Bank setter opp renten' with a sub-headline 'Sentralbanken hever renten med 0,25 prosentpoeng til det høyeste nivået siden 2008.' Below the text is a photograph of a woman, likely a representative of the Norwegian Central Bank, speaking at a podium. A small caption at the bottom of the photo reads: 'RENTEVÅPENET er viktig i kampen mot inflasjonen, som fortsatt er langt over målet Norges Bank skal sette renten etter. Foto: Frederik Ringnes / NTB'.

# Dette er Konjunkturbarometeret

SpareBank 1 SR-Banks Konjunkturbarometer er en termometer for næringslivet i Sør-Norge.

**600 bedrifter gir sine forventninger for de neste 3 og 12 månedene innen:**

- ✓ Omsetning
- ✓ Lønnsomhet
- ✓ Investeringer
- ✓ Ordrereserve
- ✓ Årsverk

I tillegg svarer bedriftene på hvordan den faktiske økonomiske utviklingen har vært i året som har gått.

*I en normalsituasjon, med noe vekst i økonomien, vil indeksen typisk omkring 55-60 prosent. Gjennomsnittet siden 2014 er 57 prosent. Indeks nivå over 60 prosent anses å være i den høye enden og under 50 i den lave enden.*



# Viktigste funn i Konjunkturbarometeret

1 Dempet vekst i næringslivet. Bedriftene likevel mer positive.

2 Bedriftene skal ansette: Tøff kamp om arbeidskraften

3 Kostnadsvekst gir press på lønnsomhet og investeringer

4 Store fylkesforskjeller: Rogaland er Konjunkturbarometer-vinneren

5 Energibedriftene forventer oppgang - igjen





Kraftige forstyrrelser  
i verdensøkonomien  
og mange markeder

INTERNATIONAL MONETARY FUND

# WORLD ECONOMIC OUTLOOK

A Rocky Recovery

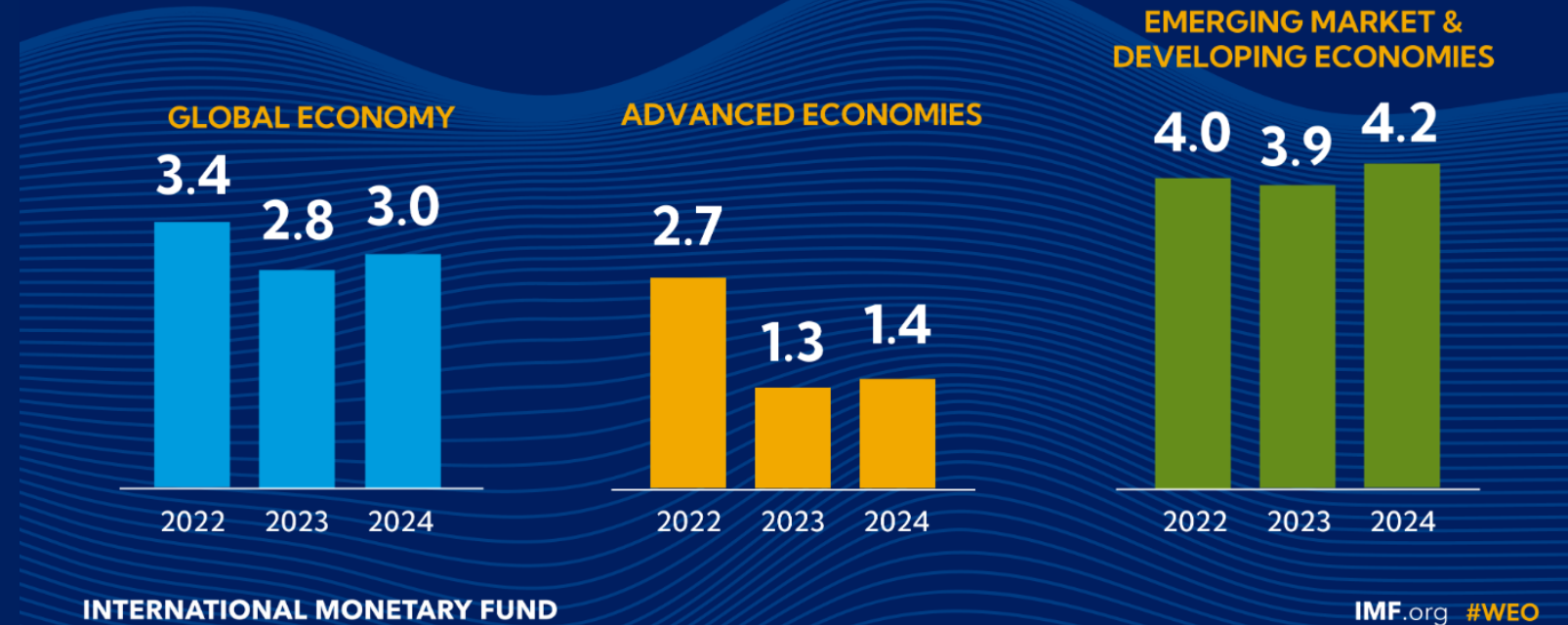
2023  
APR



WORLD ECONOMIC OUTLOOK APRIL 2023

# GROWTH PROJECTIONS

(Real GDP growth, percent)

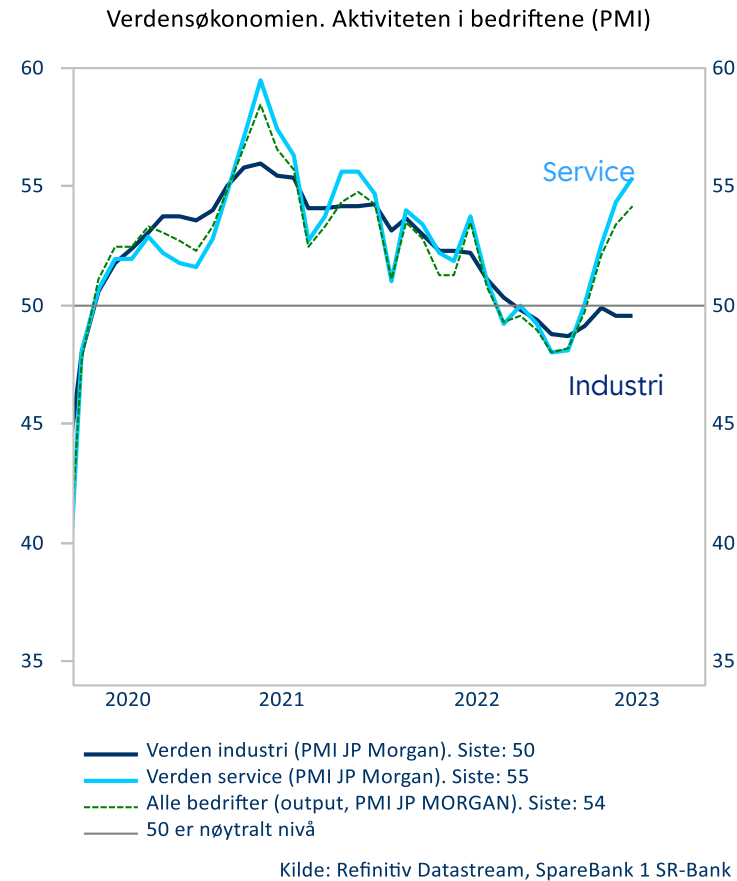
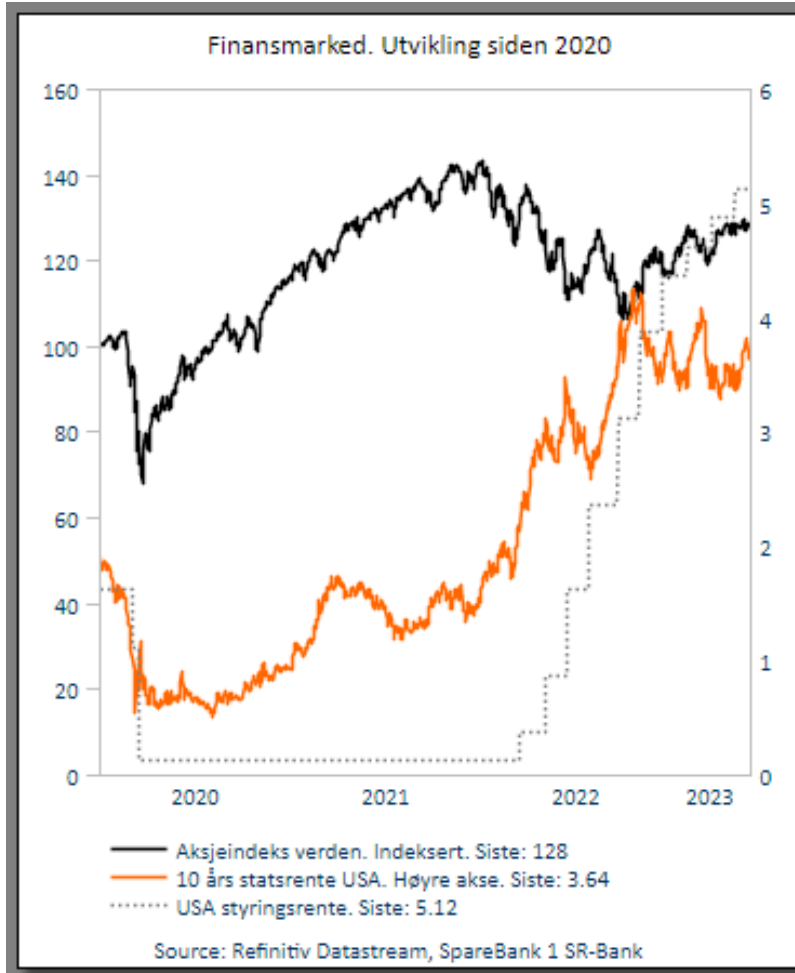


INTERNATIONAL MONETARY FUND

IMF.org #WEO

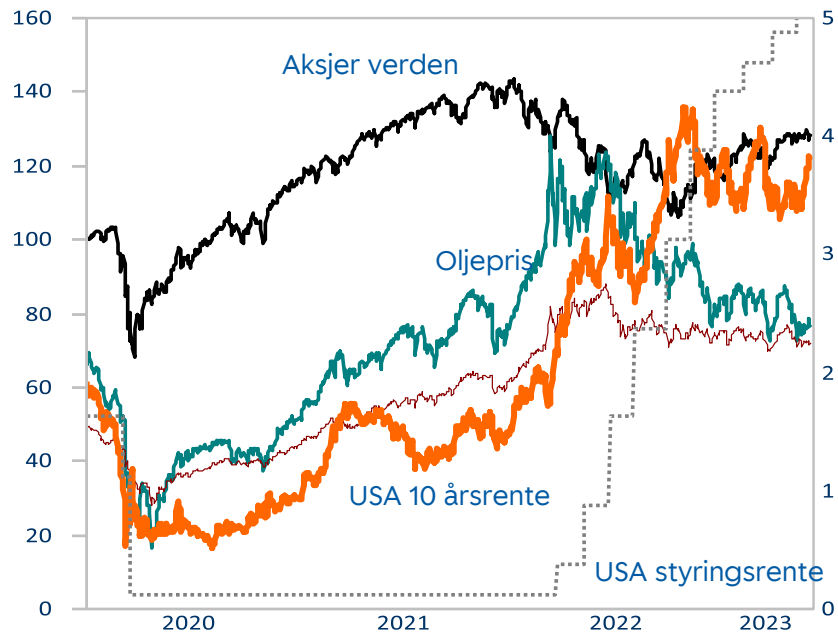


# Inflasjonen har økt mye i verden og Norge – toppen nådd?



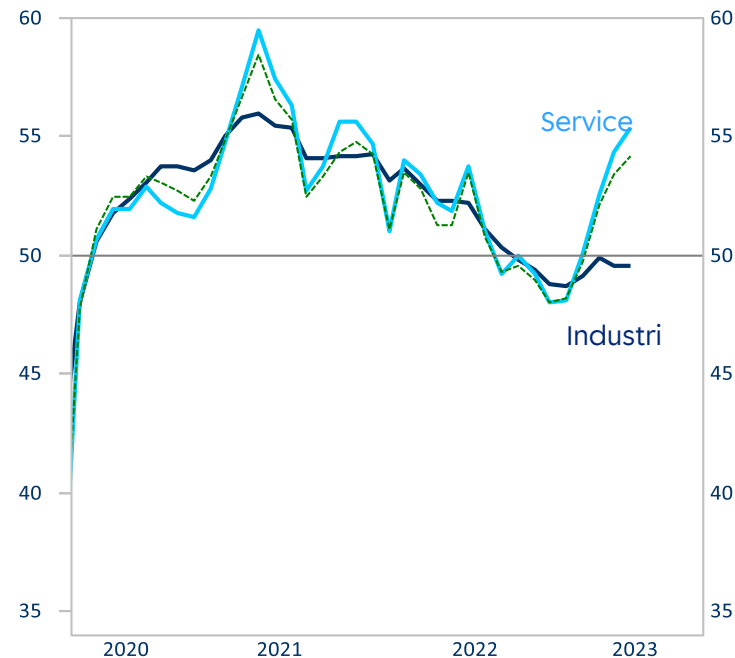
# Økt inflasjon, rente og uro – hva med veksten?

Finansmarked. Utvikling siden 2020



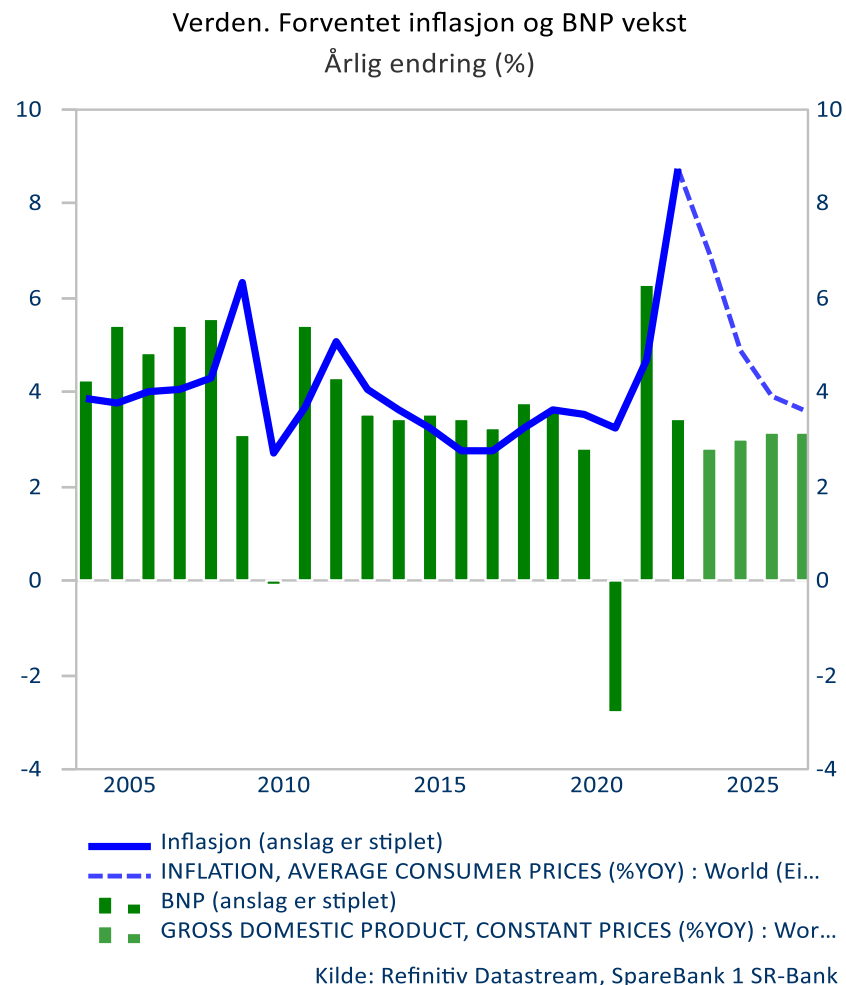
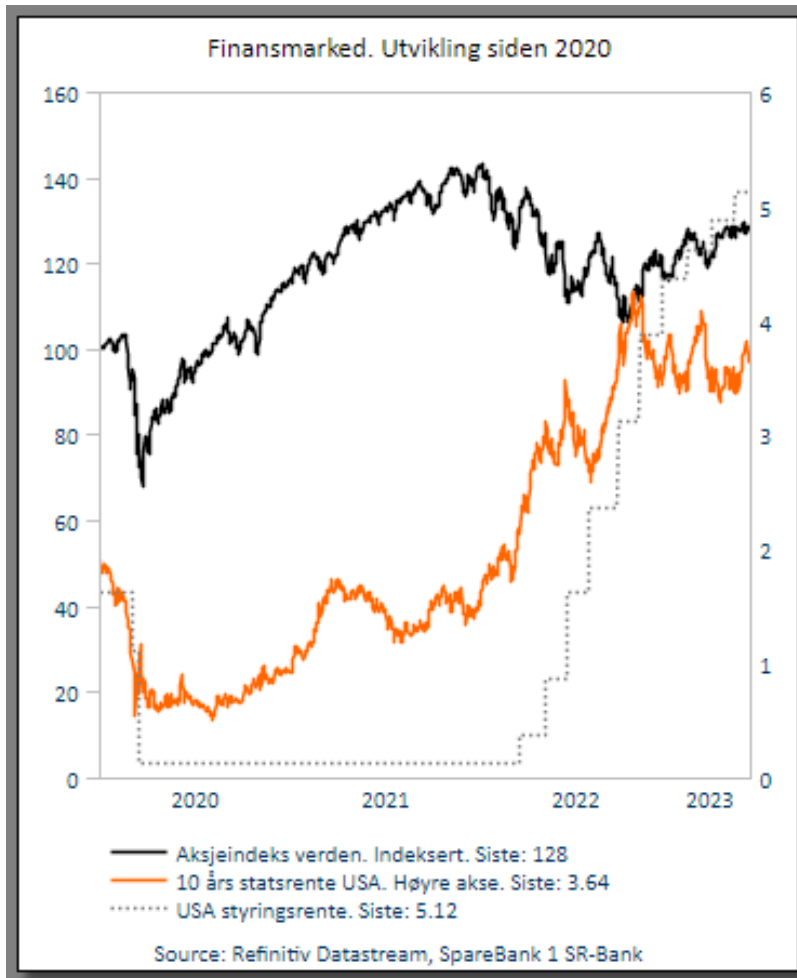
Kilde: Refinitiv Datastream, SpareBank 1 SR-Bank

Verdensøkonomien. Aktiviteten i bedriftene (PMI)

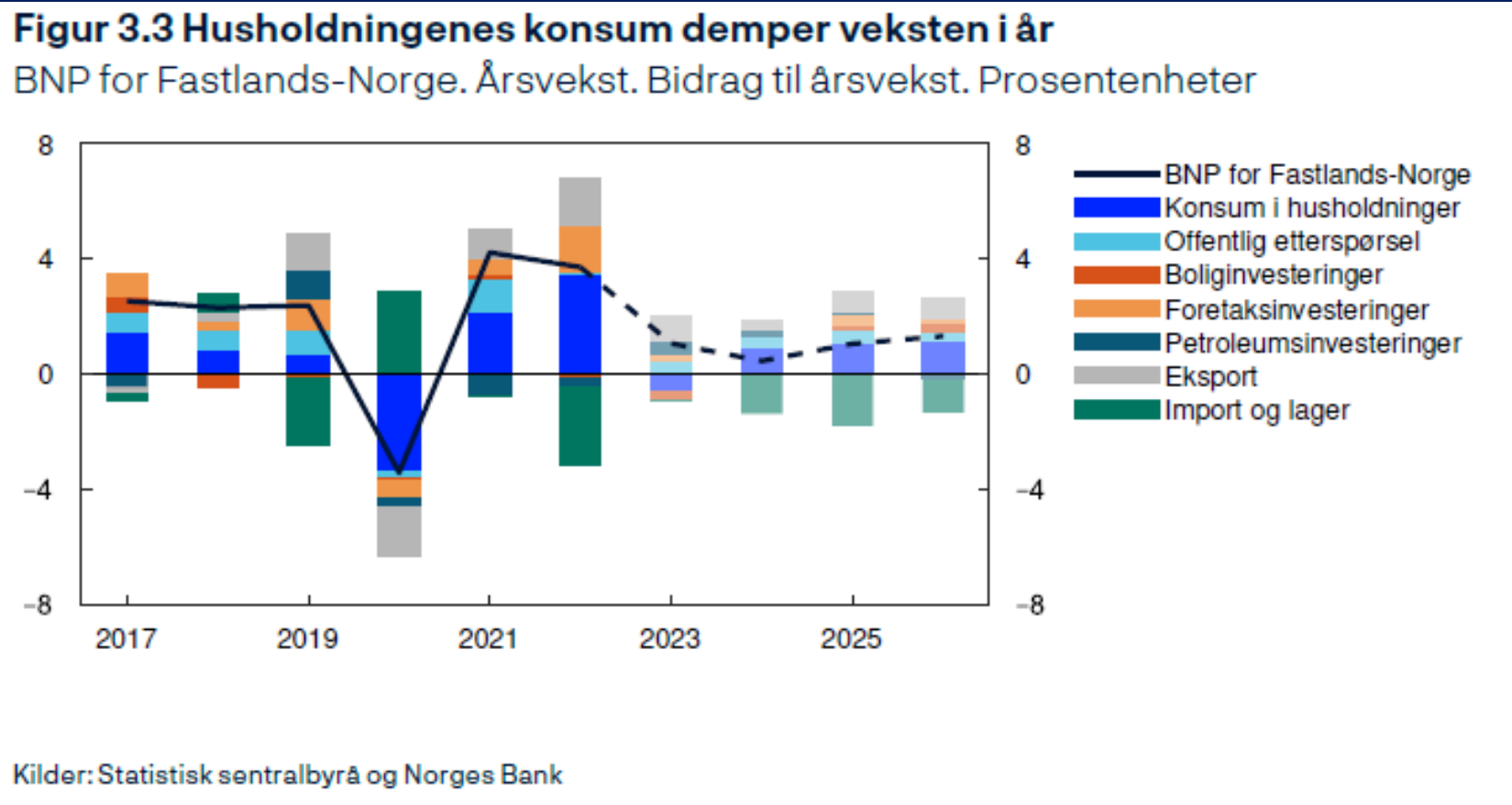


Kilde: Refinitiv Datastream, SpareBank 1 SR-Bank

# Inflasjonen har økt mye i verden og Norge – toppen nådd?



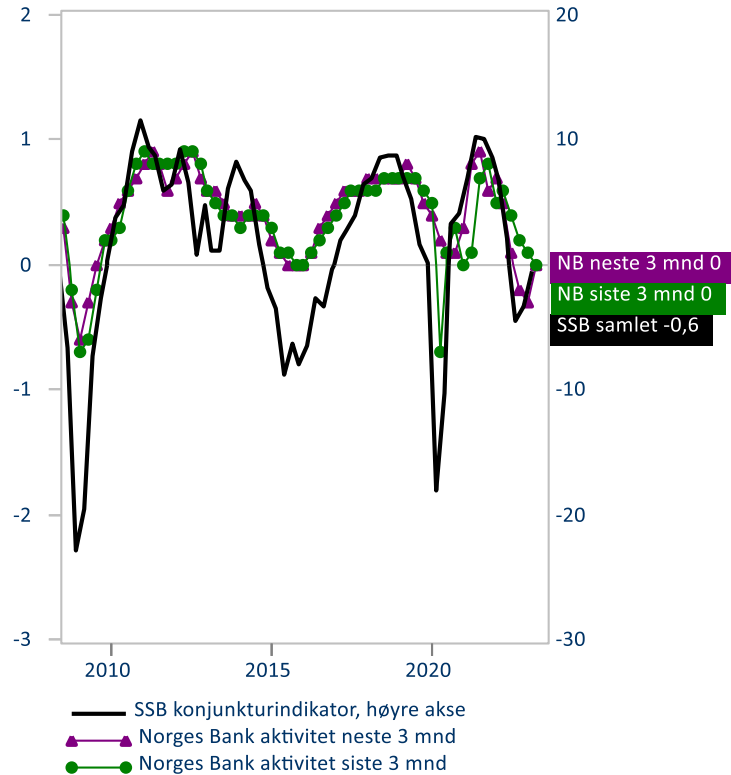
# Dempet vekst i norsk økonomi i 2023 (og lavere konsum)



# Veksten har avtatt i Norge – rentene har økt i mange land

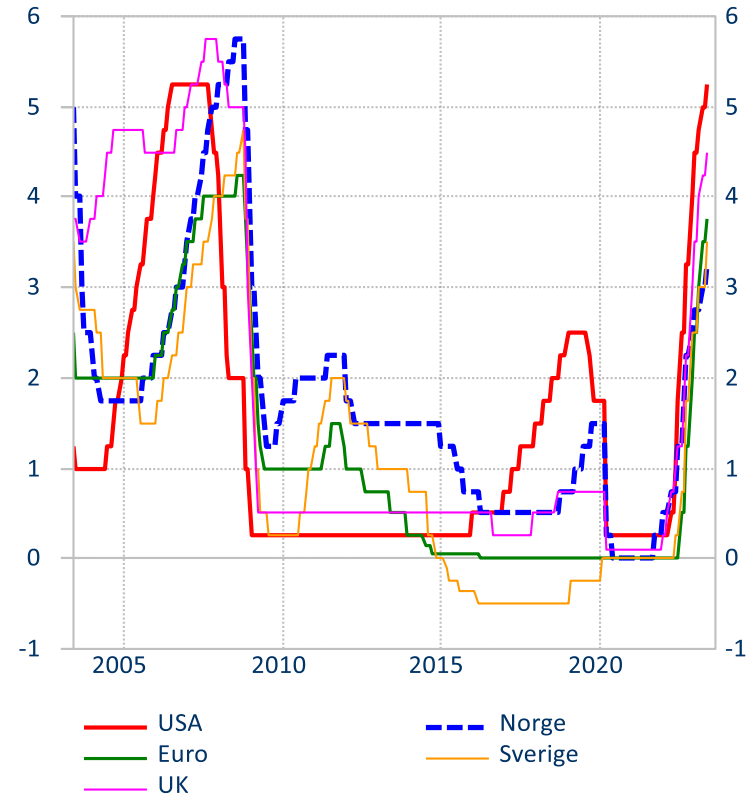
## Norge. Utsikter blant bedriftene

Bred måling (Norges Bank). Industribedrifter (SSB)



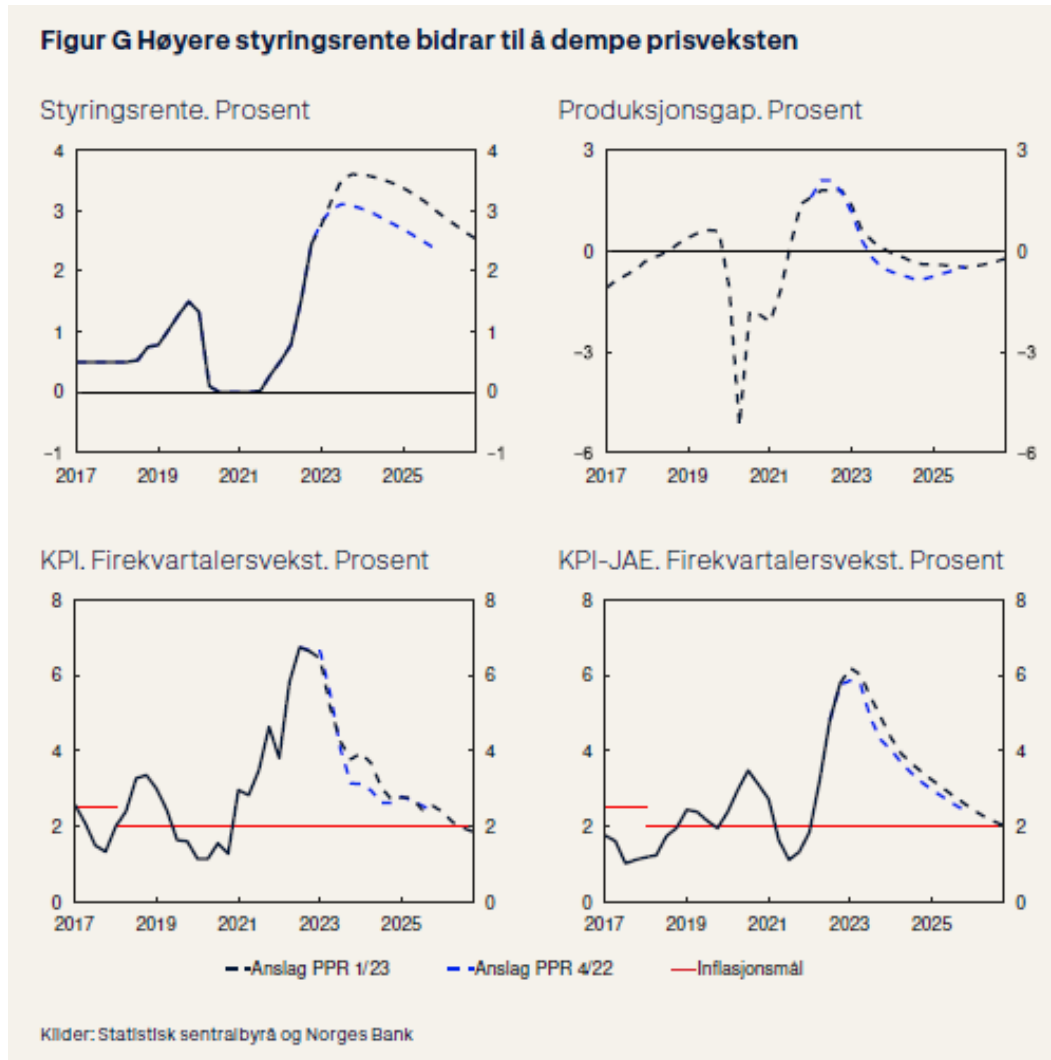
Kilde: Refinitiv Datastream, SpareBank 1 SR-Bank

## Styringsrente



Kilde: Refinitiv Datastream, SpareBank 1 SR-Bank

# Norges Bank venter lavere inflasjon, men økt rente



A photograph of two women standing in a laundry room. The woman on the left has short, styled blonde hair and is wearing a grey sweater and a dark denim apron. She is smiling broadly. The woman on the right has long blonde hair and is wearing a blue top and a green apron. She has her hand on the first woman's shoulder. In the background, there are laundry racks with clothes and a washing machine. A large blue oval is overlaid on the right side of the image, containing white text.

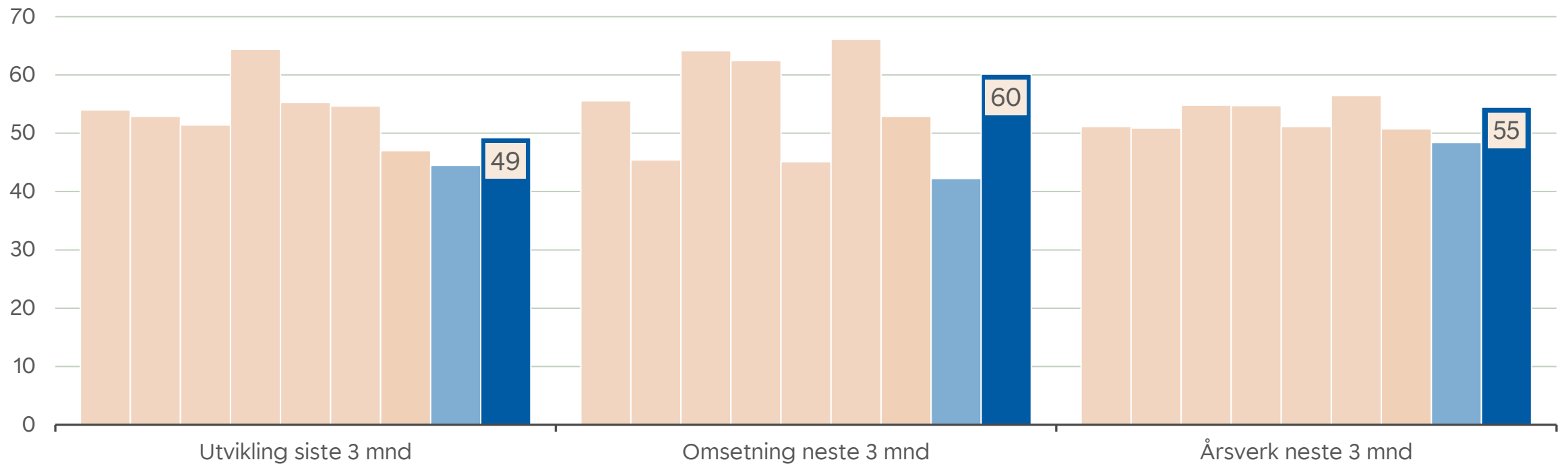
Utviklingen på  
3 måneders  
horisont

# 1

## Nær null vekst, men opp og flere ansatte neste 3 mnd

Utviklingen på 3 mnd sikt. Andel positive bedrifter (i %). Fra Q2 2020 til Q2 2023

Q3 2020 Q4 2020 Q2 2021 Q3 2021 Q4 2021 Q2 2022 Q3 2022 Q4 2022 Q2 2023

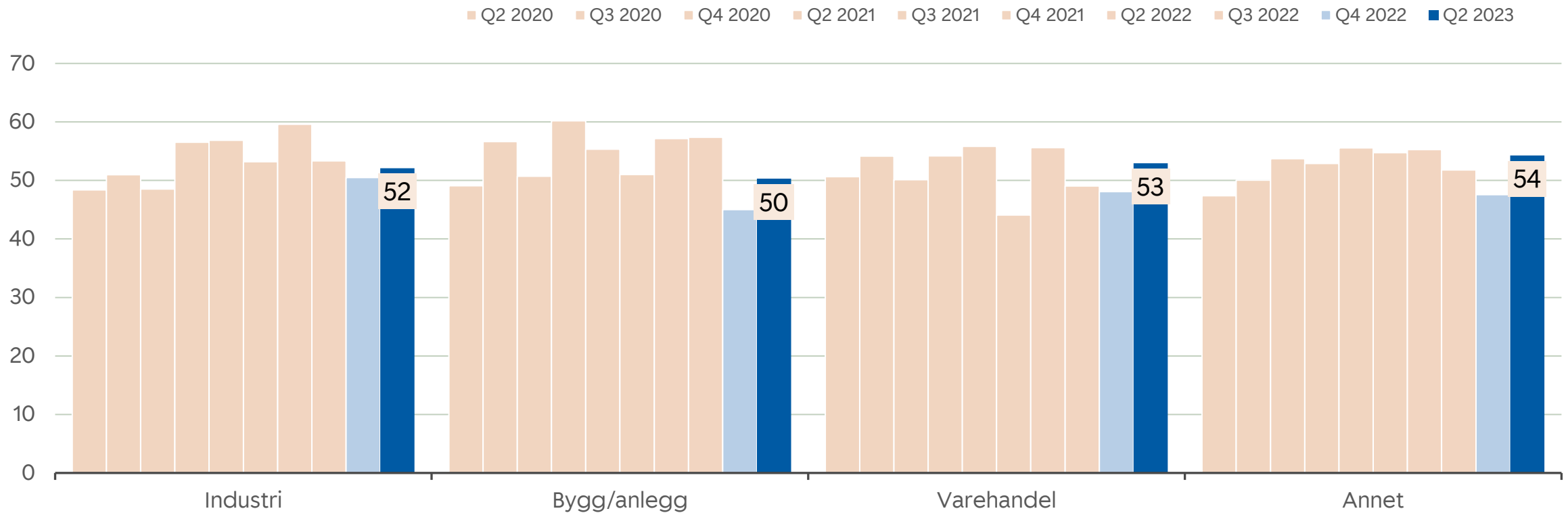




# 1a

## Flere ansatte neste 3 måneder i alle bransjer eks bygg/anlegg

Ansatte neste 3 mnd. Andel positive bedrifter (i %). Fra Q2 2020 til Q2 2023



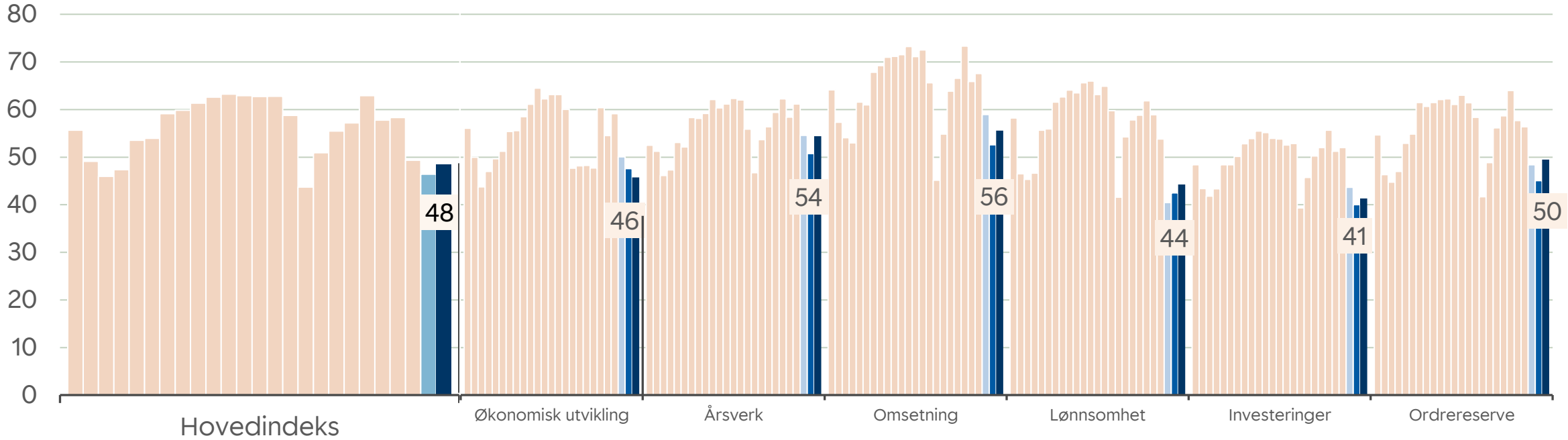
A woman with long brown hair, wearing a green sweater over a white collared shirt, is pointing her right hand towards a whiteboard. The whiteboard has several colorful sticky notes (orange, yellow, green) attached to it. The background is a bright, modern office setting.

Utviklingen på  
12 måneders  
horisont

# 2

## Sør-Norge: Flere sysselsatte, men nedgang i lønnsomhet, investeringer

SR-Banks konjunkturbarometer for Sør-Norge. Andel positive bedrifter (i %). Fra Q4 2014 til Q2 2023



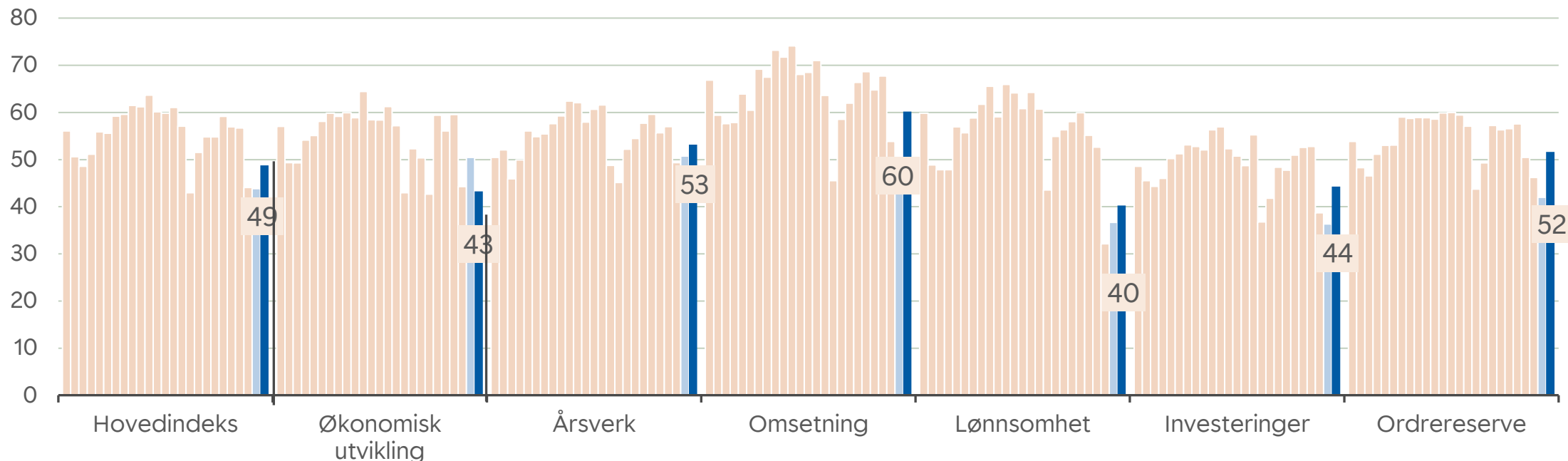
A photograph of three people in a modern office setting. A man in a dark suit and glasses sits on the left, looking at a laptop. A man in a light-colored shirt, glasses, and a cap sits in the middle, looking at the laptop. A woman in a white shirt and a red belt sits on the right, looking at the laptop. The office has large windows, a potted plant, and modern lighting fixtures.

# Utsikter ulike regioner

# 2

## Agder: Noe bedring og ventes nær uendret neste 12 mnd. Økt omsetning, men svak lønnsomhet og investeringer

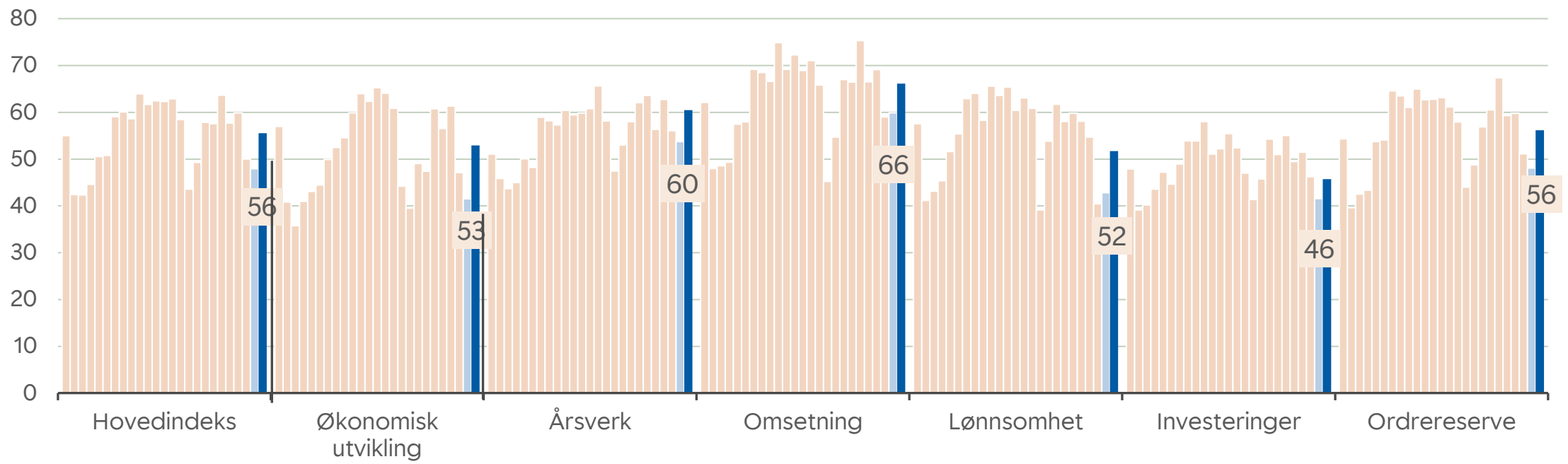
SR-Banks Konjunkturbarometer for Sør-Norge. Andel positive bedrifter (i %). Fra Q4 2014 til Q2 2023



# 2

## Rogaland: økte forventninger – oppgang i omsetning sysselsetting og ordresreserve

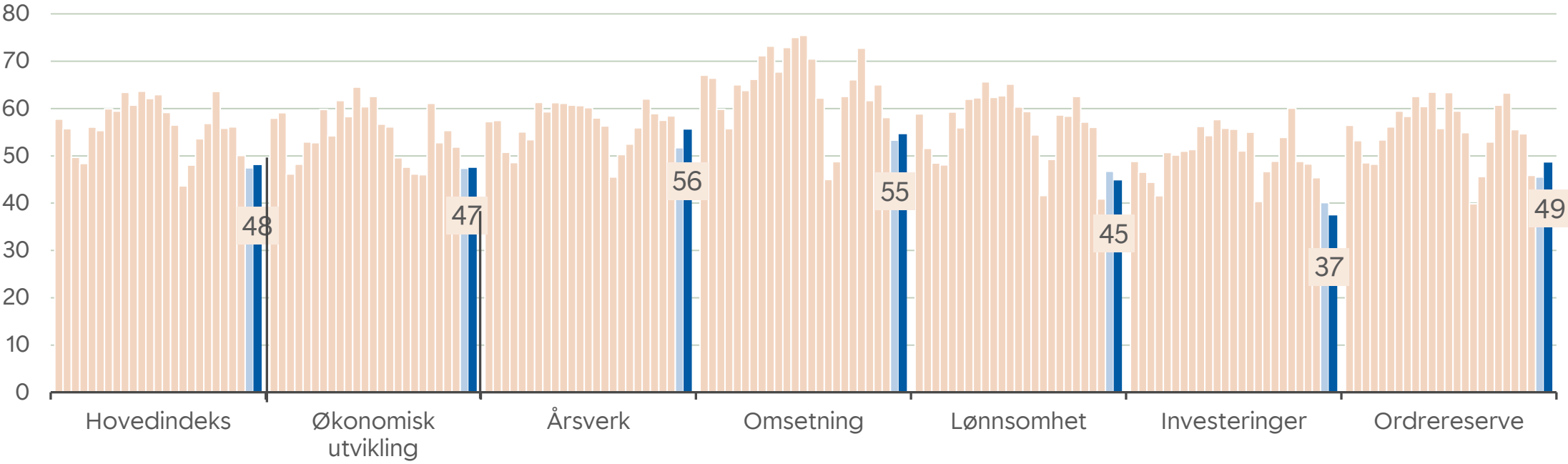
SR-Banks Konjunkturbarometer for Sør-Norge. Andel positive bedrifter (i %). Fra Q4 2014 til Q2 2023



# 2

## Vestland: Flere sysselsatte og noe økt omsetning, men ellers dempet

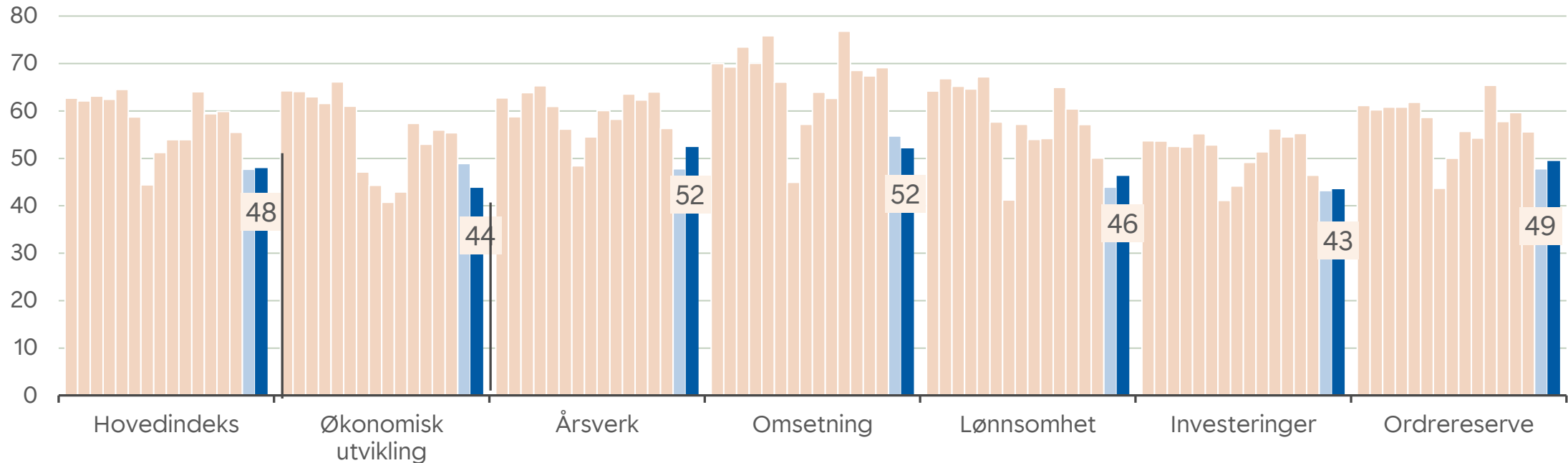
SR-Banks konjunkturbarometer for Sør-Norge. Andel positive bedrifter (i %). Fra Q4 2014 til Q2 2023



# 2

## Oslo: Litt flere ansatte og økt omsetning, men lavere investeringer og lønnsomhet

SR-Banks Konjunkturbarometer for Sør-Norge. Andel positive bedrifter (i %). Fra Q4 2014 til Q2 2023



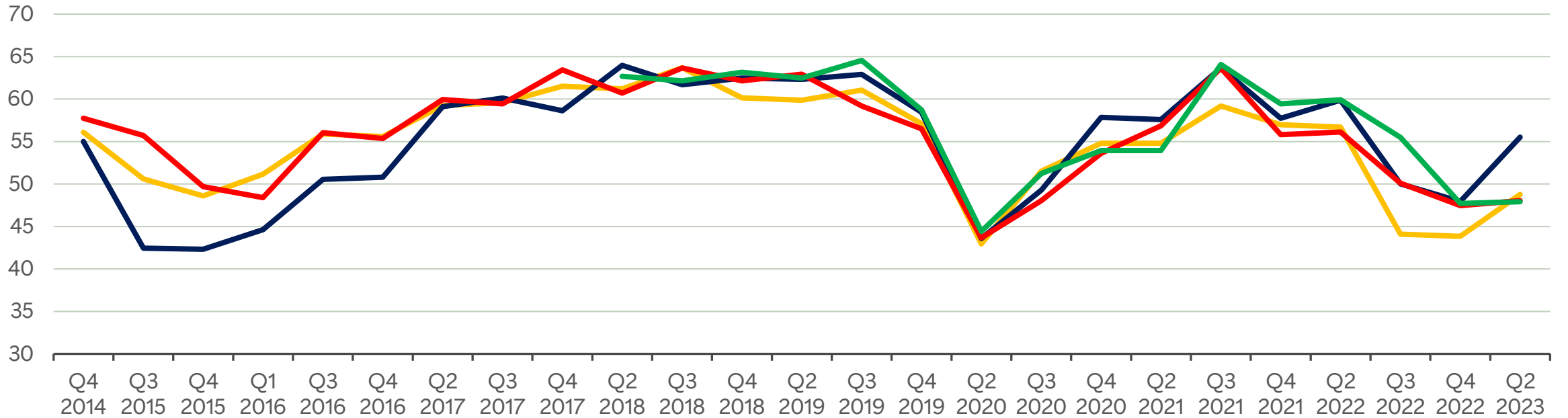


# 2

## Fylkesvise utsikter

Andel positive (i %) bedrifter. Hovedindeks per region

Agder Rogaland Vestland Oslo



A photograph of three people in a modern office setting. A man with a beard and glasses, wearing a dark suit, is seated at a table on the left, looking towards the other two people. In the center, a man with a beard, glasses, and a blue cap is seated, looking at the woman on the right. The woman has her hair in a braid and is wearing a white top. They are all looking at a laptop on the table. The background features large windows, a potted plant, and several spherical pendant lights hanging from the ceiling. A blue circular graphic is overlaid on the left side of the image, containing the text 'Utsikter ulike bransjer'.

Utsikter  
ulike  
bransjer

# Inflasjon og energi – gir store forskjeller

**DN**  
Dagens Næringsliv

**Gikk på en utlånsmell**  
Nå sier Aylar Lie hun vil holde seg til poker.  
NYHETER → SIDE 26

**Nå svir länene**  
Forvalter Maria Granlund i Alfred Berg Kapitalforvaltning venter mer mislighold av gjeld.  
NYHETER → SIDE 18

SEK 6  
NR. 34  
AUG. 134  
LØRRALG KR. 64,-  
ELI ABONNENT KR. 1040  
TIRSDAG  
09  
02  
23

XXL-sjefen regner med å måtte svette litt til → S.12 Mistet fire av ti kroner → S.20

**Deler ut 175 milliarder til eierne, kursen rett til værs**

**Equinor tjente over 750 milliarder kroner ifjor:**

**Satser på mer olje og gass**

Mens pengene renner ut av fornybarsatsingen, lover Equinor-sjef Anders Opedal nye investeringer i olje og gass, og superprofitt frem til 2030 – minst. → S.4–10

Dollar 10,22 -0,8%  
Euro 11,00 -1,8%  
Pund 12,44 1,8%  
100 SEK 107,28 -47,8%  
Oslo Børs 1238,70 2,5 %  
Nordsjølpe 83,83 0,24 USD

DN Investor  
Regulert selskap  
100 millioner kr. i 2018

«Hva med å legge ned Oslo?» spur DN-redaktøren retorisk. Det er helt ok! → S.37

**Investorer får gebyr etter shortsalg i Flyr**  
– Det skal svi å bryte reglene  
NYHETER → SIDE 14

**DN**  
Dagens Næringsliv

**– En drittpakke**  
Hovedtillitsvalgt ved Ikea Furuset, Tormod Aarum, går ut mot Ikea-ledelsens prosess mot tidligere hovedverneombud.  
NYHETER → SIDE 10–11

Mislighold i USA er et skrekksenario for Norge Terje Erikstad → S.18

**– Vi er i en krisesituasjon**  
Jacob Rish, Selskapsdirektør

**Bråstans i boligbyggingen**

I fjor igangsatte Selvaag 134 boliger i første kvartal. I år er tallet fem.  
– Ledigheten i byggebransjen kommer til å stige dramatisk, varsler Selvaag-direktør Sverre Molvik → S.6–8

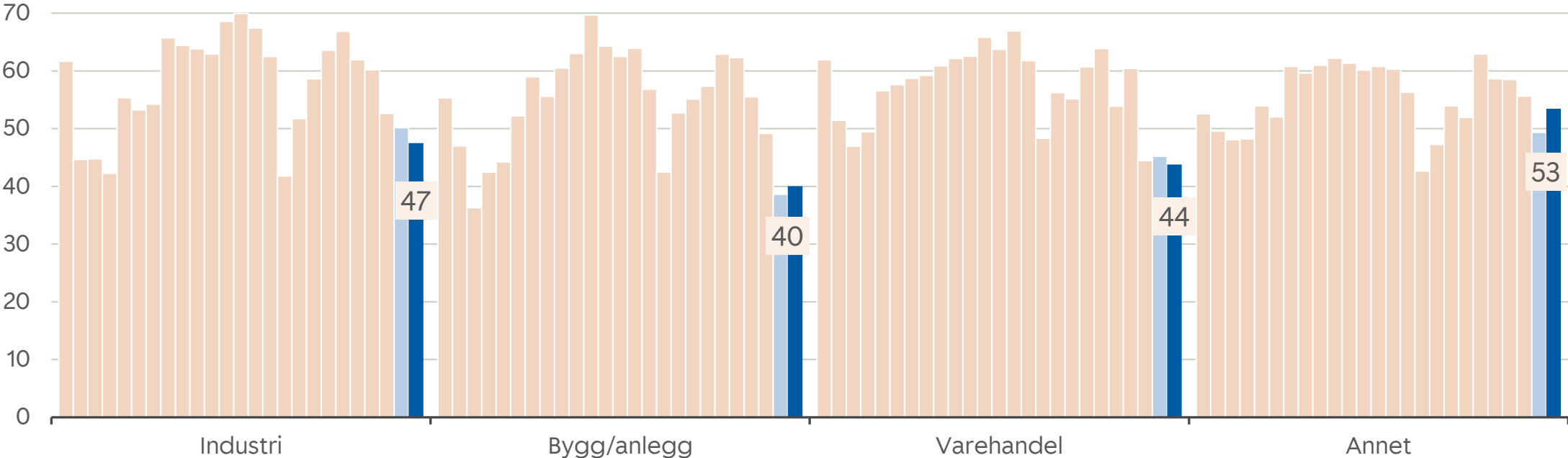
Dollar 10,53 -0,8%  
Euro 11,55 -4,8%  
Pund 12,30 -1,8%  
100 SEK 102,50 -28,8%  
Oslo Børs 1216,85 0,20 %  
Nordsjølpe 75,54 1,27 USD

DN Investor  
Regulert selskap  
100 millioner kr. i 2018

# 3

## Svakt i bygg/anlegg og varehandel – noe svakere i industrien

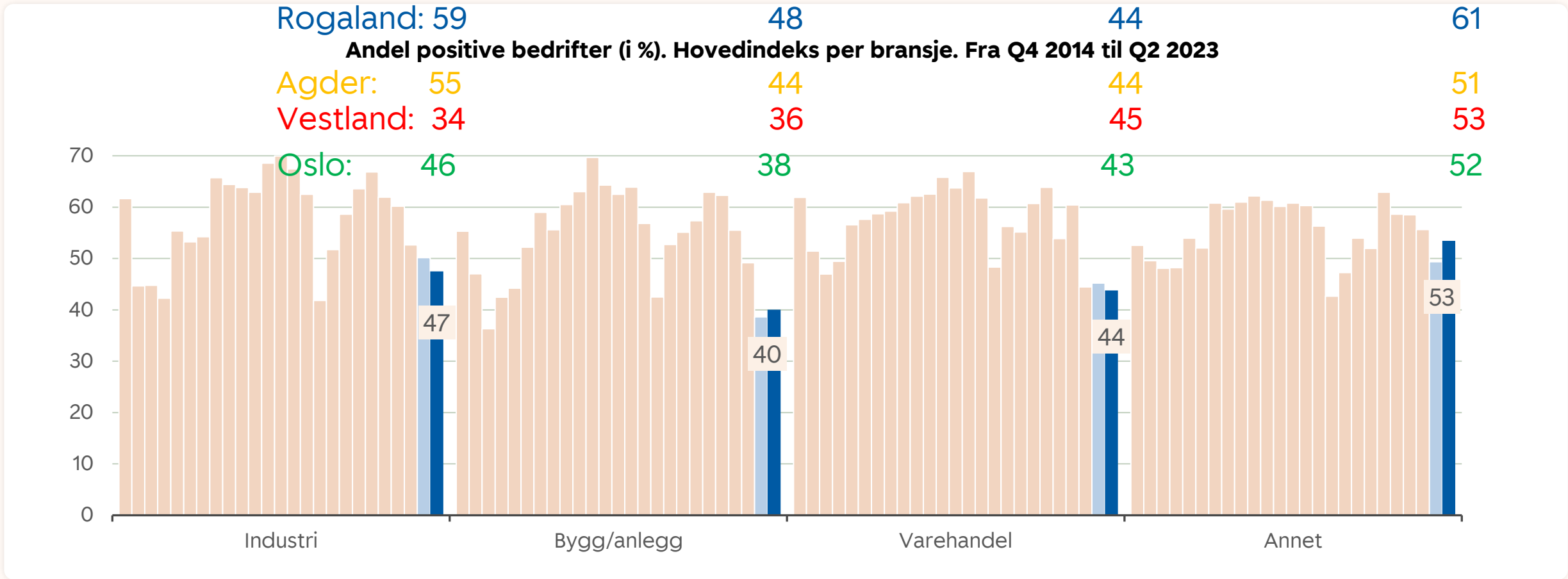
Andel positive bedrifter (i %). Hovedindeks per bransje. Fra Q4 2014 til Q2 2023



Innen Bygg/anlegg har bygg kommet noe opp til 44% og anlegg ned til 39%. Innen varehandel har engros falt til 45% og detaljhandel er nær uendret på 41%. I sistnevnte er det ganske likt/dempet i mat/drikke, klær/sko. Det er markert nedgang innen hus/hjem og sport, mens det er noe oppgang i spesialbutikker. Bil har vært veldig lavt nivå trolig pga mye levert i fjor pga økte avgifter + dempet etterspørsel, men har flatet ut. I «annet» er overnatting/servering litt opp til 55%, og kultur har falt fra 50 til 30%, Tjenester mot næringslivet avtok til nær 50% på forrige måling og er fortsatt der. Offentlig sektor er noe under 50%.

# 3

## Svakt i bygg/anlegg og varehandel – noe svakere i industrien

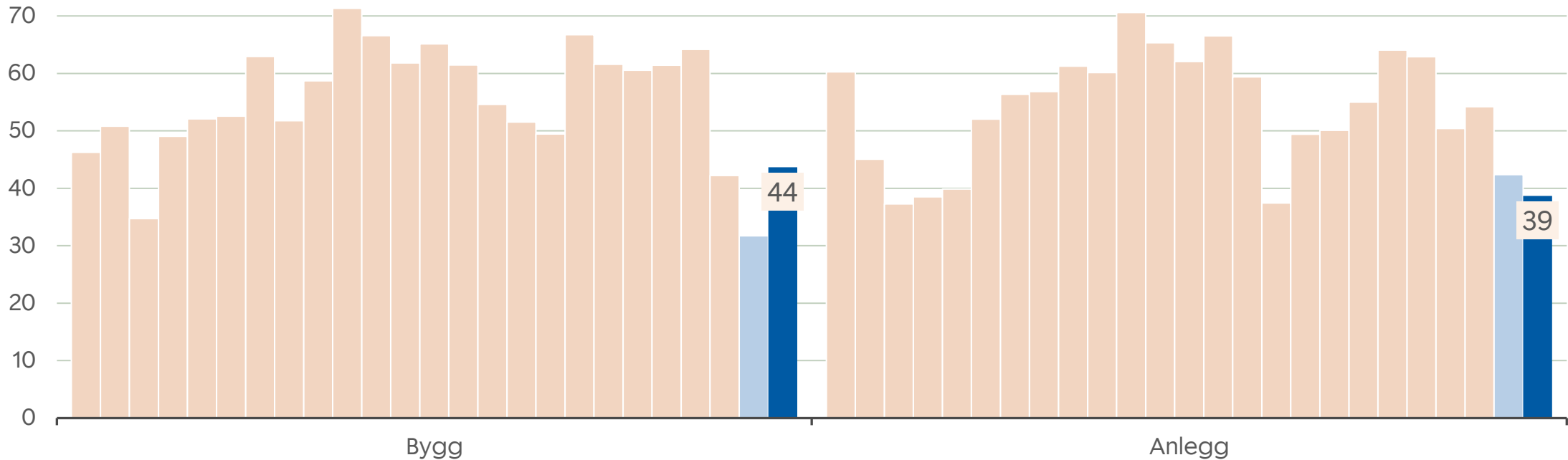


Innen Bygg/anlegg har bygg kommet noe opp til 44% og anlegg ned til 39%. Innen varehandel har engros falt til 45% og detaljhandel er nær uendret på 41%. I sistnevnte er det ganske likt/dempet i mat/drikke, klær/sko. Det er markert nedgang innen hus/hjem og sport, mens det er noe oppgang i spesialbutikker. Bil har vært veldig lavt nivå trolig pga mye levert i fjor pga økte avgifter + dempet etterspørsel, men har flatet ut. I «annet» er overnatting/servering litt opp til 55%, og kultur har falt fra 50 til 30%, Tjenester mot næringslivet avtok til nær 50% på forrige måling og er fortsatt der. Offentlig sektor er noe under 50%.

# 3

## Bygg litt opp fra all time low – svakt for anlegg

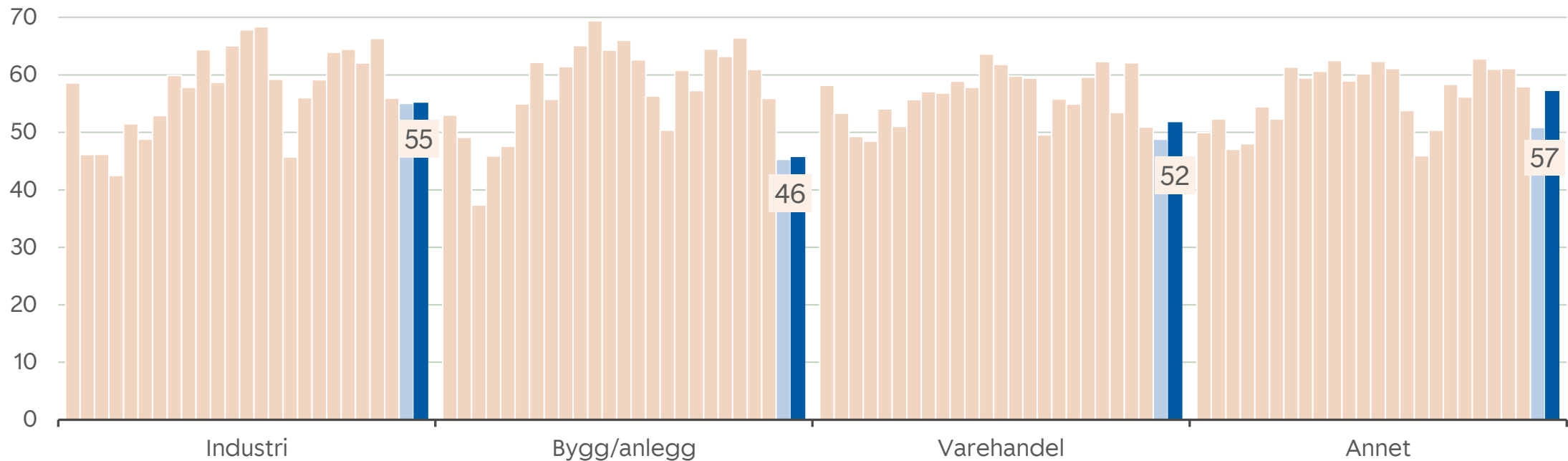
Andel positive bedrifter (i %). Hovedindeks per bransje. Fra Q4 2014 til Q2 2023



# 3a

## Vekst i ansatte i industrien og «annet», ned i bygg/anlegg

Andel positive bedrifter (i %). Ansatte. Per bransje. Fra Q4 2014 til Q2 2023



# Høy vekst i energibransjen

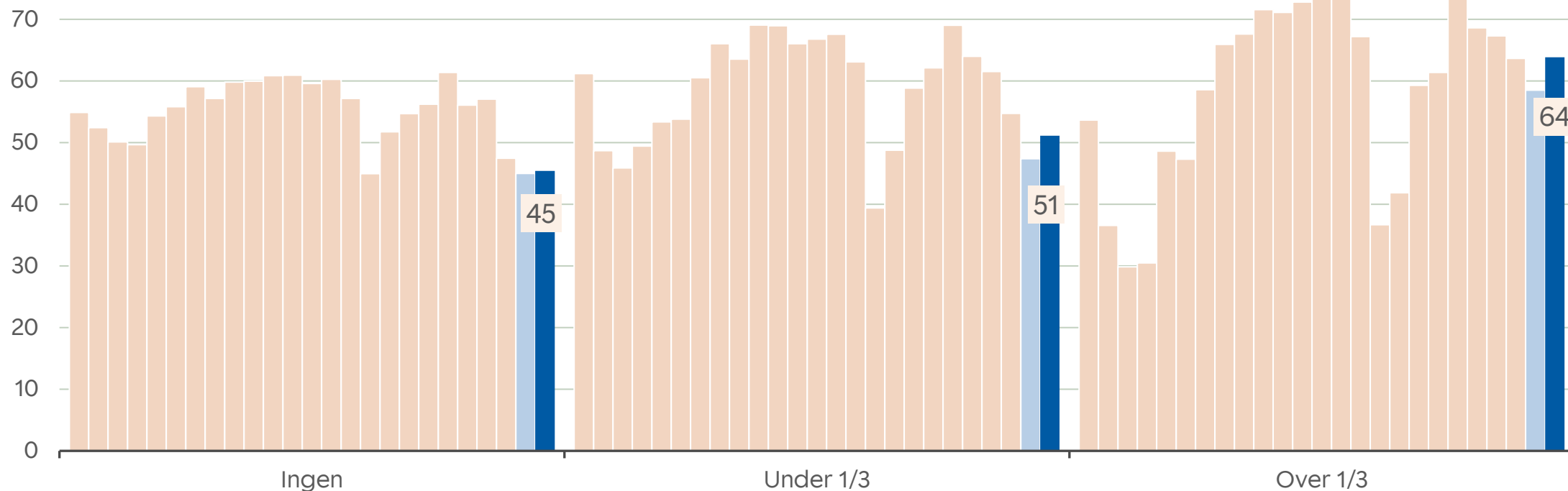




## 4

## Energibedrifter mest positive

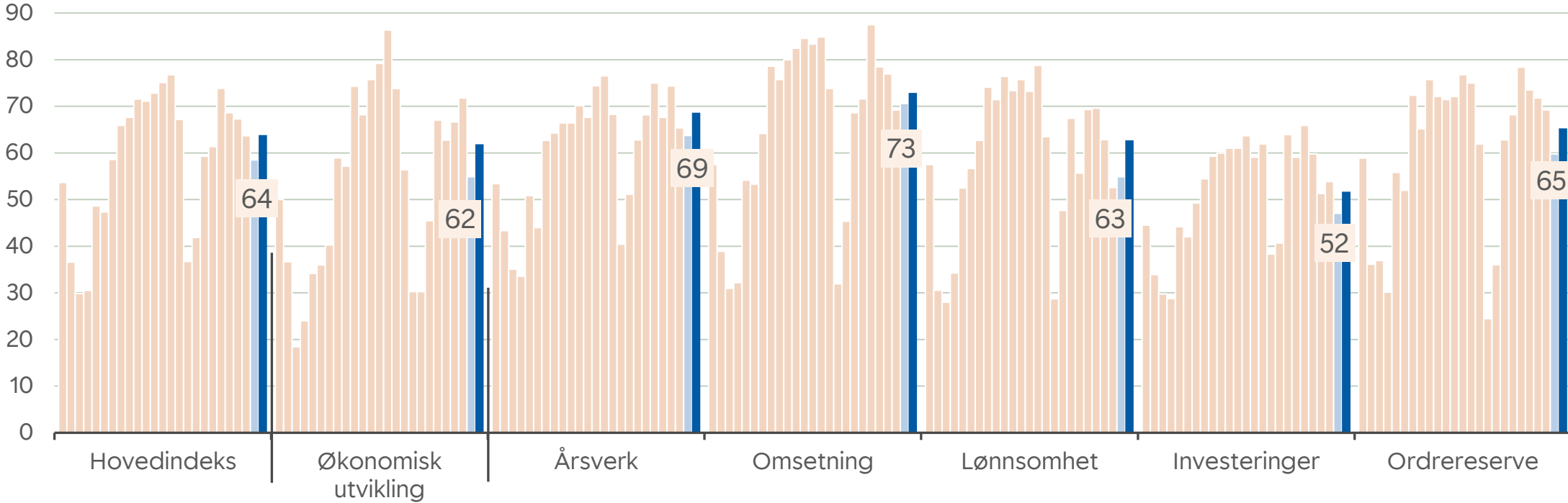
Andel positive bedrifter (i %). Hovedindeks – etter oljeeksponering (andel av omsetning mot olje og gass). Fra Q4 2014 til Q2 2023



# 4a

## Forventninger om høy vekst i energibransjen – økt lønnsomhet, ansatte, ordresreserve og omsetning

Andel positive bedrifter (i %) for bedrifter med over 1/3 av omsetning mot olje og gass. Hoved- og delindekser. Fra Q4 2014 til Q2 2023

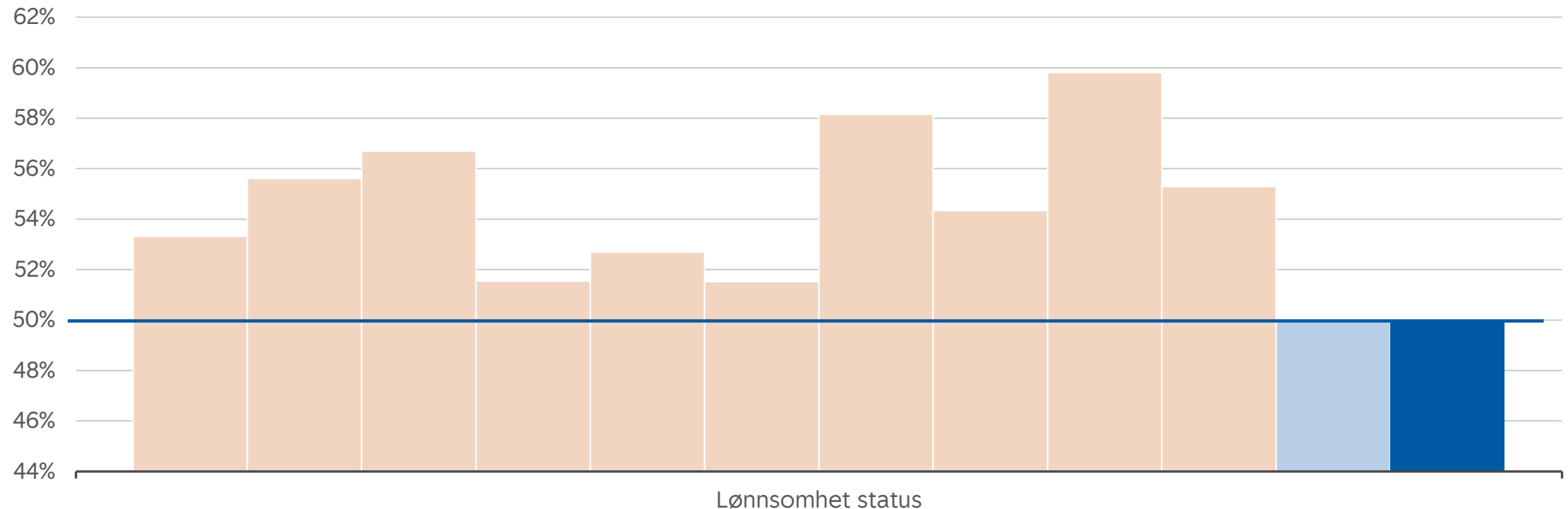


Lønnsomheten  
har blitt svekket

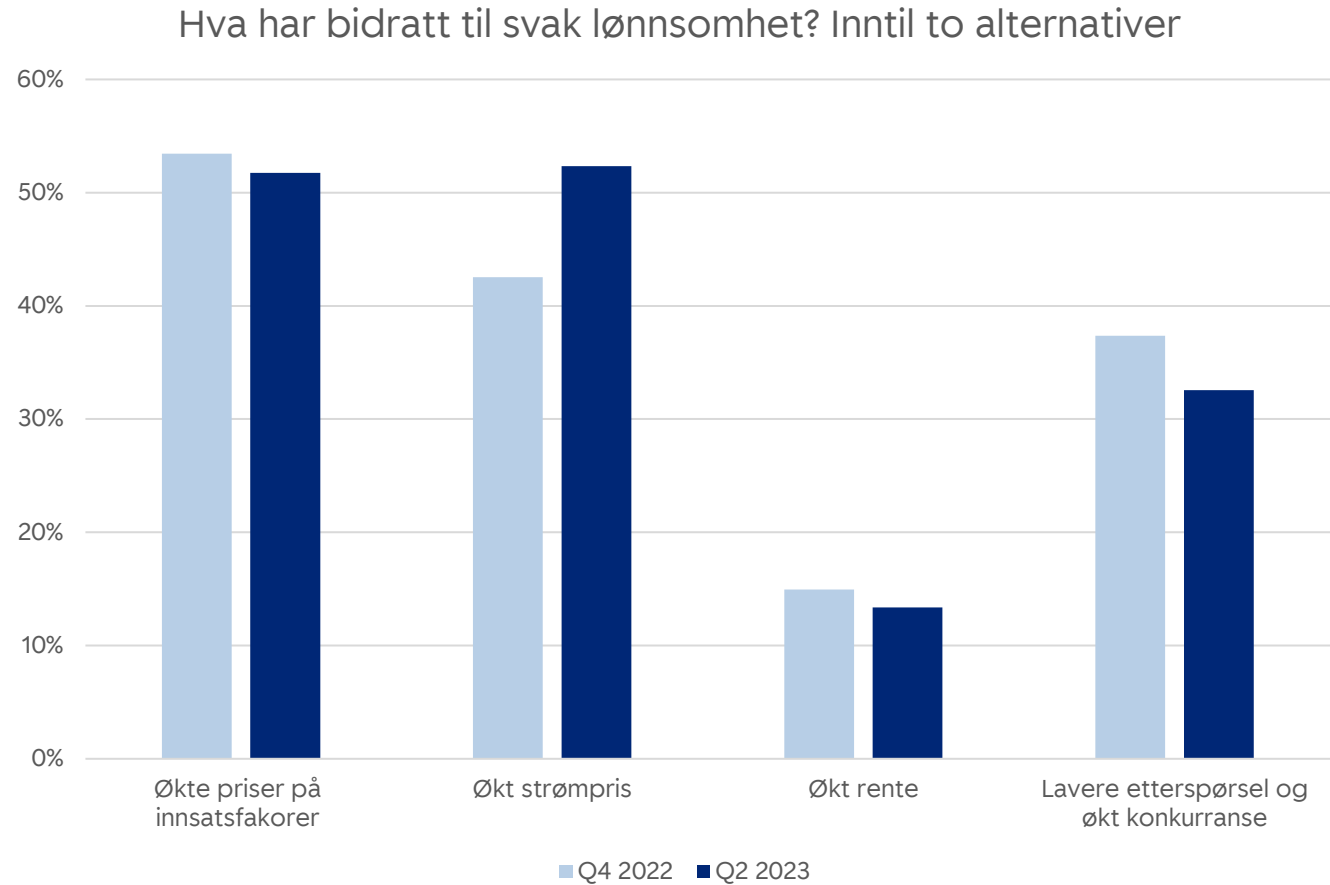
# Lønnsomheten avtok i fjor, men har stabilisert seg

Spørsmål: Er lønnsomheten god, tilfredsstillende eller svak?

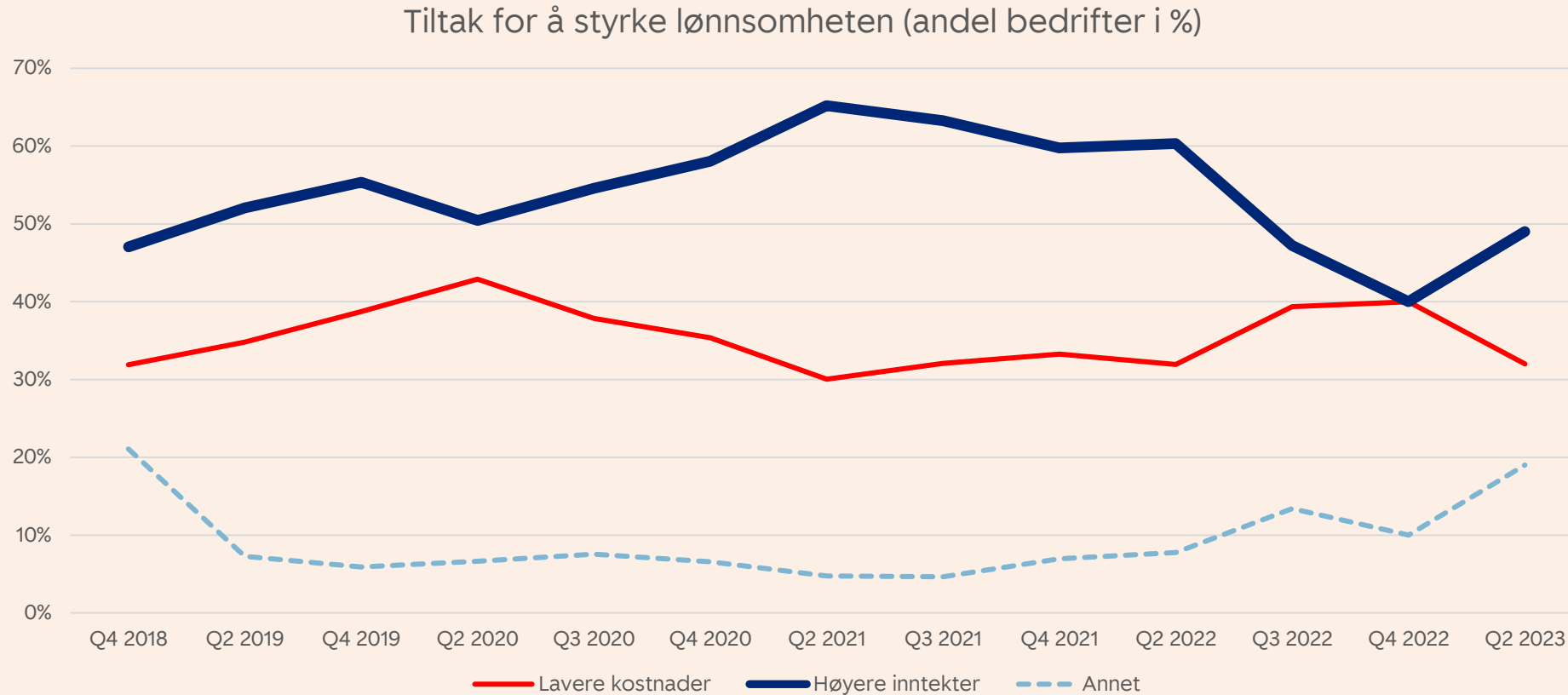
Lønnsomhet – andel positive bedrifter (i %). Fra Q4 2019 til Q2 2023



# Hva har bidratt til svak lønnsomhet?

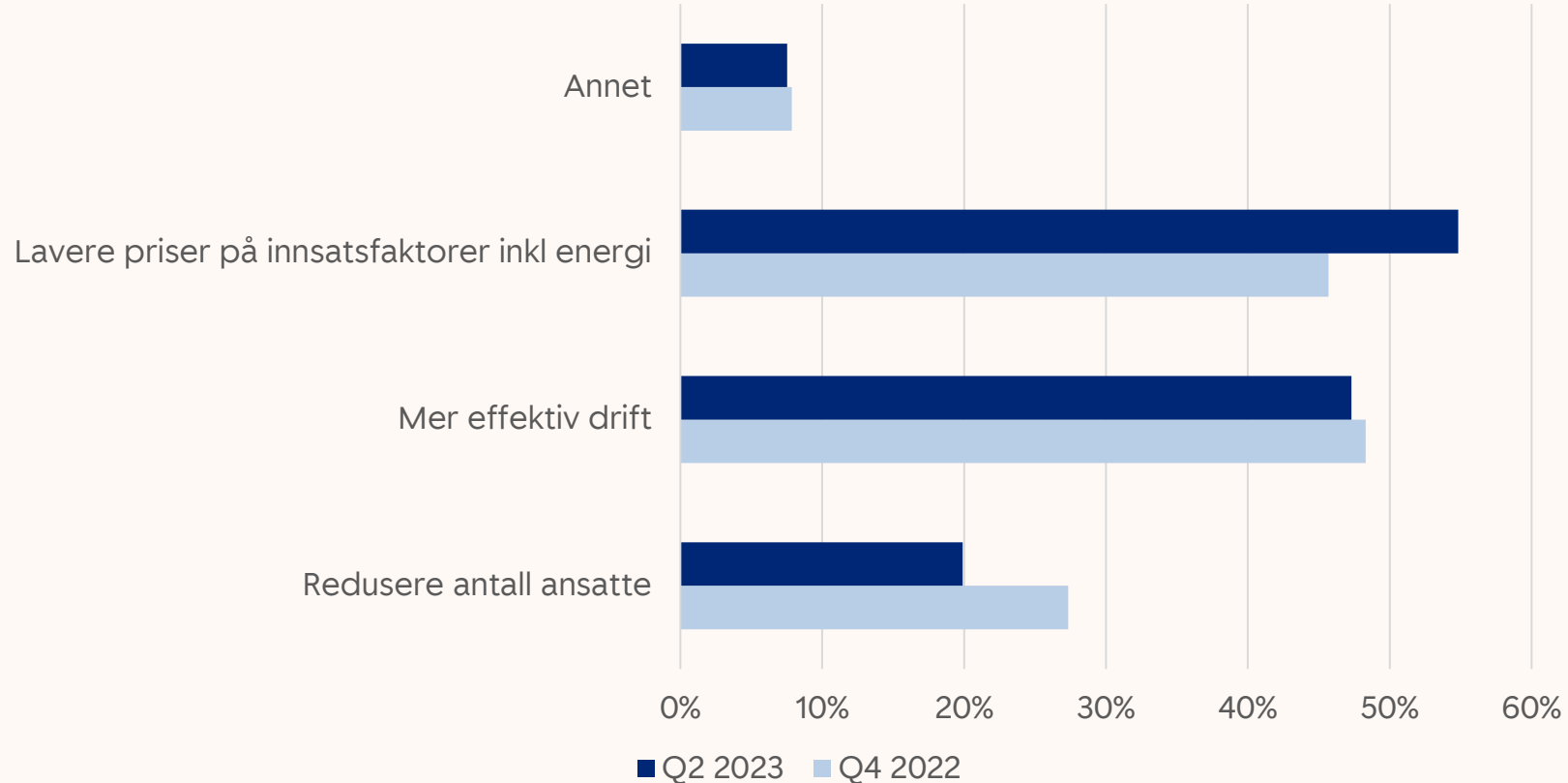


# Økte inntekter for å styrke lønnsomhet fremover



# 1/3 av bedriftene skal redusere kostnader – hvordan?

Hvordan skal kostnadene kuttes? Inntil to alternativer





## Årets gatekunstfestival i Stavanger setter flere norgesrekorder

Tore Pang lover at publikum skal få oppleve noe spennende.

KULTUR SIDE 32-33

# Stavanger Aftenblad

ONSDAG 31. MAI 2023

Uke 22 - 131. årgang - Løssalg 49,-

## VALG 2023



Brutal beskjed til Vedum og Støre:

# Bare 29 av 600 sjefer tror regjeringspartiene er best for næringslivet

NYHETER SIDE 4-5



**Museet du neppe har besøkt, legger ned**

KULTUR SIDE 34-35

» Erdogans valgseier er ingen god nyhet for EU og Nato.

LEDER SIDE 2



Ny kundeavis!

Hvilket parti i din kommune mener du vil gi best rammevilkår for din bedrift?

Arbeiderpartiet (AP)	2,8%
Høyre	54,3%
Senterpartiet (Sp)	2,0%
Fremskrittspartiet (FrP)	5,2%
Sosialistisk Venstreparti (SV)	0,3%
Rødt	0,0%
Venstre	1,0%
Miljøpartiet De Grønne (MDG)	0,2%
Kristelig Folkeparti (KrF)	1,0%
Annet, noter:	5,8%
Andre partier	2,2%
Vet ikke	25,2%



**2**  
**50%**  
på billigste pakke

**COOP GRILL PERFECT BURGERE**  
180-300 g

**SJEKK PRISEN**

**29<sup>90</sup>**

**FREIA MELKESJOKOLADE**  
200 g Pr stk  
Pr kg 149,50

**29<sup>90</sup>**

**NEKTARIN I KURV**  
1kg Pr kurv

**EXTRA**

Gjør SOMMEREN billig!

Prisen gjelder løse 21. Tekst og bilder er illustrasjon.



# Politikk og kommunevalg

**Hvilket parti i din kommune mener du vil gi best rammevilkår for din bedrift?**

		Geografi			
		Agder Column N %	Rogaland Column N %	Vestland Column N %	Stor-Oslo Column N %
Hvilket parti i din kommune mener du vil gi best rammevilkår for din bedrift?	Arbeiderpartiet (AP)	1,5%	2,6%	5,8%	1,3%
	Høyre	57,8%	57,1%	43,2%	59,6%
	Senterpartiet (Sp)	2,2%	1,9%	3,9%	0,0%
	Fremskrittspartiet (FrP)	2,2%	7,1%	5,8%	5,1%
	Sosialistisk Venstreparti (SV)	0,7%	0,0%	0,6%	0,0%
	Rødt	0,0%	0,0%	0,0%	0,0%
	Venstre	1,5%	0,6%	1,3%	0,6%
	Miljøpartiet De Grønne (MDG)	0,0%	0,0%	0,6%	0,0%
	Kristelig Folkeparti (KrF)	0,7%	1,3%	1,9%	0,0%
	Annet, noter:	8,1%	6,5%	7,1%	1,9%
	Andre partier	2,2%	1,9%	3,9%	0,6%
	Vet ikke	23,0%	20,8%	25,8%	30,8%

**Hva er viktigste lokalpolitiske sak for din bedrift ved årets valg?**

	Column N %
Tilgang på areal og utbyggingsområder	16,0%
Bruke offentlig innkjøpsmakt for å bidra til seriøst og bærekraftig arbeidsliv	13,3%
Forutsigbare rammevilkår	50,2%
Utbygging av strømnnett og fornybar energi	12,0%
Infrastruktur- og samferdselsprosjekter	31,0%
Kommunesammenslåing	4,8%
Ingen av disse	14,5%

Kronesvekkelse -  
hvordan påvirkes  
bedriftene?

# Kronekursen påvirker mange – positivt og negativt



**- Plutselig  
billigere her**

**E24**

Børs Aksjelive Tips oss! E24+ ☰ Meny

OSLO 1 207 ↑ 0.71% OLJE \$ 72.41 ↑ 0.44% SSP500 4 180 ↓ 0.61% USD 11.16 kr ↑ 0.66% BTC \$ 26 885 ↓ 0.78% Vis mer ↓



SAS advarer:

**Vil bli kun  
smuler igjen**



**Verdens  
rikeste igjen**

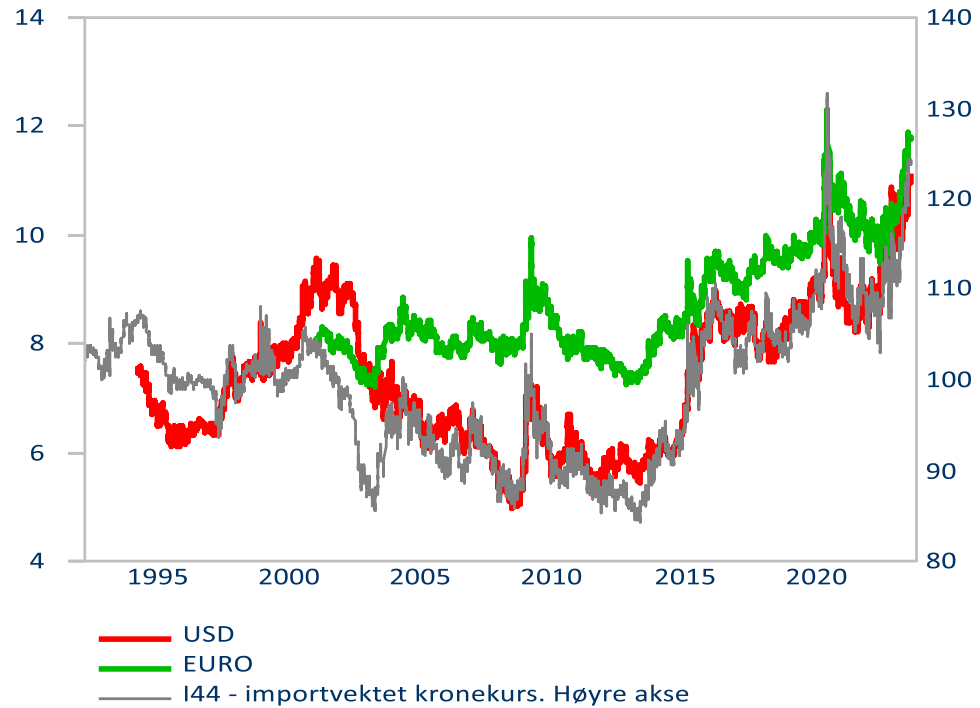


Historisk svak krone:

**- I dag blør vi**

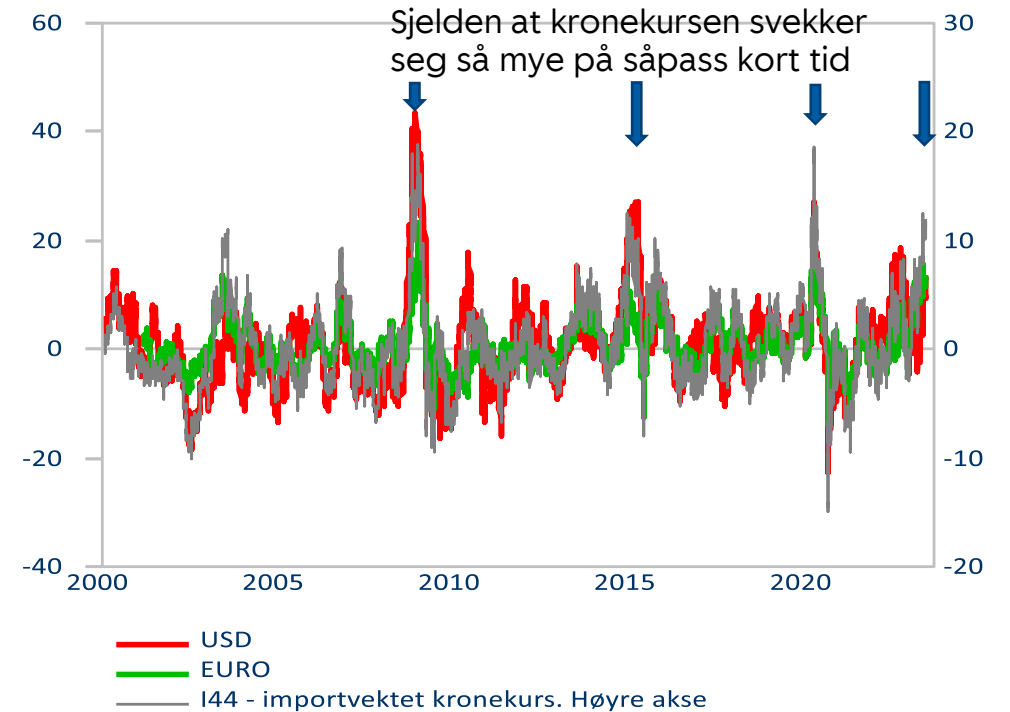
# Den norske kronen har svekket seg mye i år

Kronekurs. Vs USD, EUR og I-44



Kilde: Refinitiv Datastream, SpareBank 1 SR-Bank

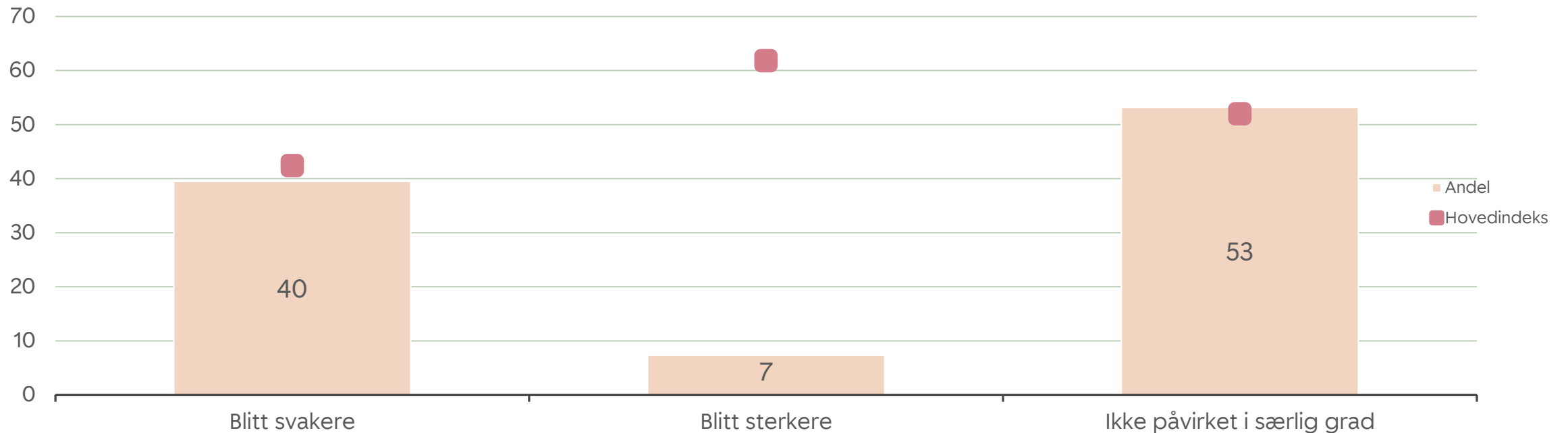
Kronekurs. Vs USD, EUR og I-44. 5 mnd endring



Kilde: Refinitiv Datastream, SpareBank 1 SR-Bank

# 4 av 10 bedrifter svekkes av svakere kronekurs

Hvordan har lønnsomheten i din bedrift blitt påvirket av svakere kronekurs? Hovedindeks (markør)  
Per Q2 2023. Andel i %



# Varehandelsbedriftene (60%) svækkes mest av svakere kronkurs

		Bransje			
		Industri Column N %	Bygg/anlegg Column N %	Varehandel Column N %	Annet Column N %
Hvordan har lønnsomheten i din bedrift blitt påvirket av svakere kronkurs?	Blitt svakere	49,4%	40,7%	60,3%	30,1%
	Blitt sterkere	7,3%	0,0%	7,6%	8,4%
	Ikke påvirket i særlig grad	43,3%	59,3%	32,0%	61,4%

# Risiko, usikkerhet og støtdempere

Mange faktorer kan bidra til at utviklingen blir ulik det bedriftene forventer, både bedre og svakere.

## Risiko og usikkerhet knyttet til:

- Høye energipriser, krig i Ukraina, inflasjon og rente
- Korona og ringvirkninger
- Global og norsk økonomi, finansmarked
- X-faktorer

## Støtdempere i form av:

- Rente
- Offentlig pengebruk
- Flytende valutakurs
- Omstilling



KONJUNKTUR  
BAROMETERET  
2023

SpareBank 1  
SR-BANK

# Bedriftene mer positive – store forskjeller i Sør-Norge

- Bedriftene skal ansette: tøff kamp om arbeidskraften
- Rogaland og energi er mest positive
- Press på lønnsomhet og investeringer