

SpareBank 1 SMNs

Bærekraftsbarometer 2020

for Trøndelag og Møre og Romsdal



Midt-Norge omtrent like mye rammet som Norge



Hotell/restaurant
Koronascore: 43



Varehandel (detalj/butikk)
Koronascore: 15



Industri
Koronascore: 13



Transport
Koronascore: 12



Varehandel (engros/agentur)
Koronascore: 10



Maritim industri/verft
Koronascore: 8



Havbruk
Koronascore: 5



Shipping
Koronascore: 4



Media
Koronascore: 4



IT
Koronascore: 2



Privat tjenesteyting
Koronascore: 2



Kommunikasjon
Koronascore: 2



Fiskeri
Koronascore: 1



Dagligvare
Koronascore: -6



Strømmetjenester
Koronascore: -3

Bærekraft er spesialtema i vårt Konjunkturbarometer for Midt-Norge

Klima- og miljø (E)



Samfunn (S)



Økonomi og styring (G)



Samarbeid for å nå målene


Årets undersøkelse viser at arbeidet med langsiktig, grønn omstilling bør intensiveres i virksomheter i Midt-Norge

1. Kommuner i Midt-Norge ser ut til å ha kommet lengre i arbeidet med miljø og klima enn næringslivet
2. Det er tegn på begrenset (klima)risikoforståelse blant små og mellomstore bedrifter i vår region
3. Omgivelsene (kunder, myndigheter, leverandører, lokalsamfunn, ansatte) har økende innflytelse på bedriftenes arbeid med miljø og klima
4. Bedriftene i Midt-Norge ser ut til å ha behov for rådgivning og kompetanse i sin grønne omstilling
5. Undersøkelsen gir indikasjoner på at næringslivet i Midt-Norge er lite forberedt på endringer i kundeadferd, lønnsomhet og forretningsmuligheter som følger av økt fokus på miljø og klima.

WORLD
ECONOMIC
FORUM

**Climate change is
striking harder and
more rapidly than
many expected**

Global Risks Report 2020



1  Kundeadferd

2  Lønnsomhet

3  Forretningsmuligheter

Klima- og miljøutfordringer dominerer globale risikoanalyser ved inngangen til dette tiåret

Top 5 Global Risks in Terms of Likelihood

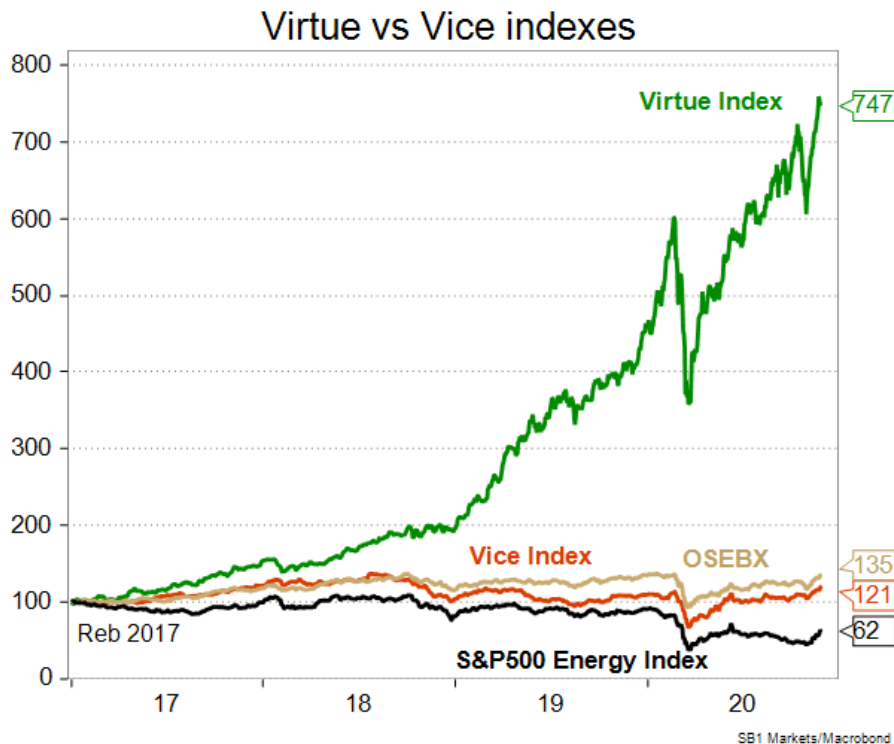
	2007	2008	2009	2010	2011	2012	2013	2014	2015	2016	2017	2018	2019	2020
1st	Infrastructure breakdown	Blow up in asset prices	Asset price collapse	Asset price collapse	Storms and cyclones	Income disparity	Income disparity	Income disparity	Interstate conflict	Involuntary migration	Extreme weather	Extreme weather	Extreme weather	Extreme weather
2nd	Chronic diseases	Middle East instability	China economic slowdown	China economic slowdown	Flooding	Fiscal imbalances	Fiscal imbalances	Extreme weather	Extreme weather	Extreme weather	Involuntary migration	Natural disasters	Climate action failure	Climate action failure
3rd	Oil price shock	Failed and failing states	Chronic diseases	Chronic disease	Corruption	Greenhouse gas emissions	Greenhouse gas emissions	Unemployment	Failure of national governance	Climate action failure	Natural disasters	Cyberattacks	Natural disasters	Natural disasters
4th	China hard landing	Oil price shock	Global governance gaps	Fiscal crises	Biodiversity loss	Cyberattacks	Water crises	Climate action failure	State collapse or crisis	Interstate conflict	Terrorist attacks	Data fraud or theft	Data fraud or theft	Biodiversity loss
5th	Blow up in asset prices	Chronic diseases	Deglobalization (emerging)	Global governance gaps	Climate change	Water crises	Population ageing	Cyberattacks	Unemployment	Natural catastrophes	Data fraud or theft	Climate action failure	Cyberattacks	Human-made environmental disasters

Top 5 Global Risks in Terms of Impact

	2007	2008	2009	2010	2011	2012	2013	2014	2015	2016	2017	2018	2019	2020
1st	Blow up in asset prices	Blow up in asset prices	Asset price collapse	Asset price collapse	Fiscal crises	Financial failure	Financial failure	Fiscal crises	Water crises	Climate action failure	Weapons of mass destruction	Weapons of mass destruction	Weapons of mass destruction	Climate action failure
2nd	Deglobalization	Deglobalization (developed)	Deglobalization (developed)	Deglobalization (developed)	Climate change	Water crises	Water crises	Climate action failure	Infectious diseases	Weapons of mass destruction	Extreme weather	Extreme weather	Climate action failure	Weapons of mass destruction
3rd	Interstate and civil wars	China hard landing	Oil and gas price spike	Oil price spikes	Geopolitical conflict	Food crises	Fiscal imbalances	Water crises	Weapons of mass destruction	Water crises	Water crises	Natural disasters	Extreme weather	Biodiversity loss
4th	Pandemics	Oil price shock	Chronic diseases	Chronic disease	Asset price collapse	Fiscal imbalances	Weapons of mass destruction	Unemployment	Interstate conflict	Involuntary migration	Natural disasters	Climate action failure	Water crises	Extreme weather
5th	Oil price shock	Pandemics	Fiscal crises	Fiscal crises	Energy price volatility	Energy price volatility	Climate action failure	Infrastructure breakdown	Climate action failure	Energy price shock	Climate action failure	Water crises	Natural disasters	Water crises

■ Economic
 ■ Environmental
 ■ Geopolitical
 ■ Societal
 ■ Technological

Kapitalen strømmer dit den «skal» - aksjemarkedet bidrar til det grønne skiftet



- **Virtue:**

Basert på OSEBX selskaper med en sterk ESG profil:

- » **Sol:** Scatec Solar
- » **Vind:** Bonheur, Ørsted, Eolus, Vestas
- » **Hydrogen:** NEL, Powercell
- » **Avfall/resirk:** Tomra, Vow

- **Vice:**

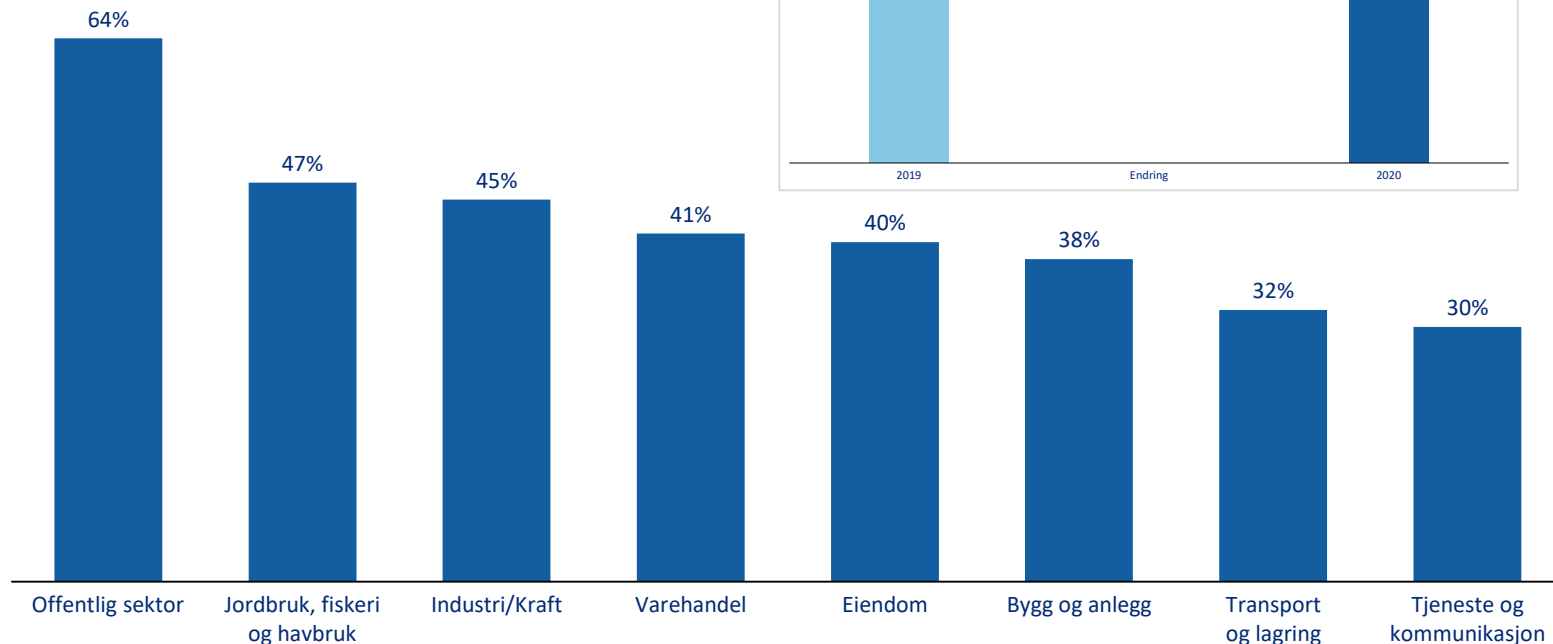
Basert på de største selskapene i eller nær Norge:

- » **Kull:** Yancoal and Whitehaven
- » **Tobakk:** S&P 500 Tobacco
- » **Alkohol:** Arcus
- » **Atomvåpen:** BWX Technologies
- » **Gambling:** Kindred, Betsson, LasVegas
- » **Porno:** RCI Hospitality
- » **Forbrukerbanker:** NOFI and KOMP

- **Og det aller verste: Olje!**

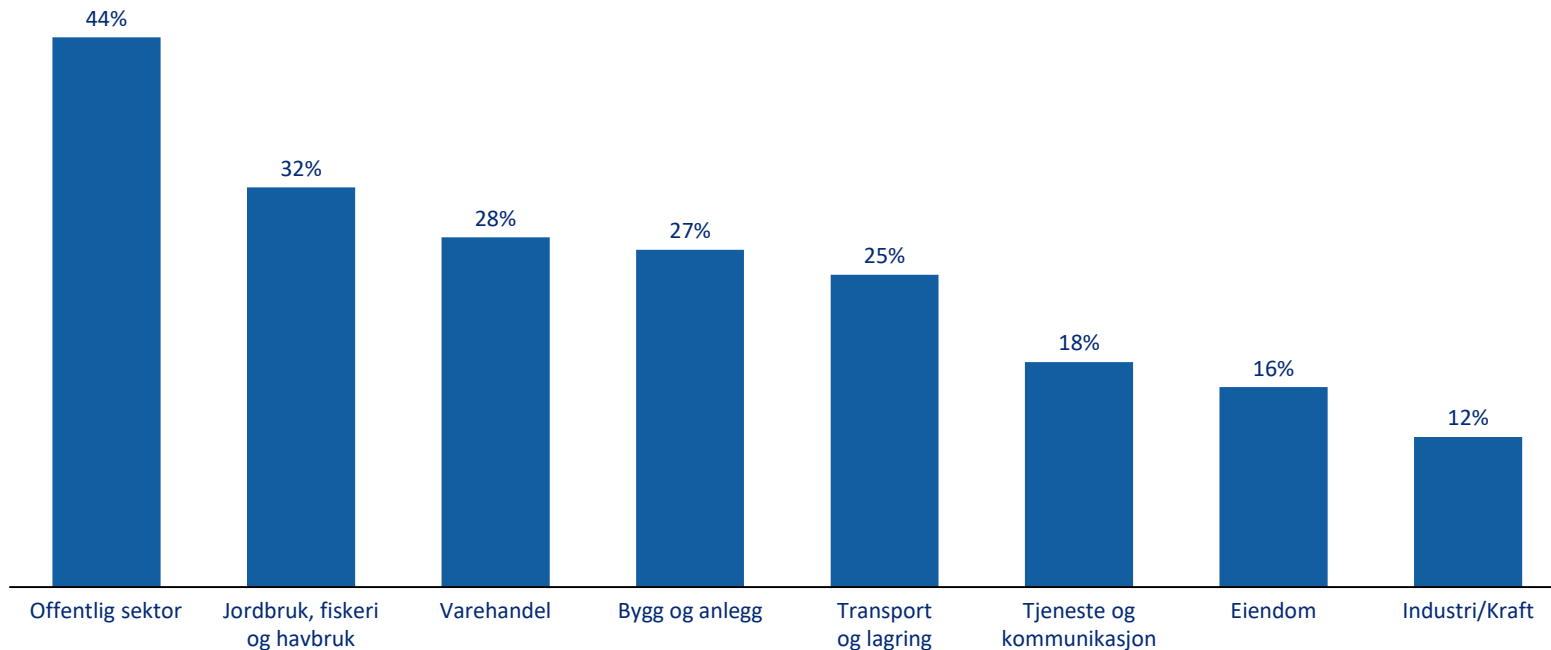
Færre virksomheter enn i fjor vurderer miljø- og klimaarbeid som strategisk viktig

Fordelt på bransje



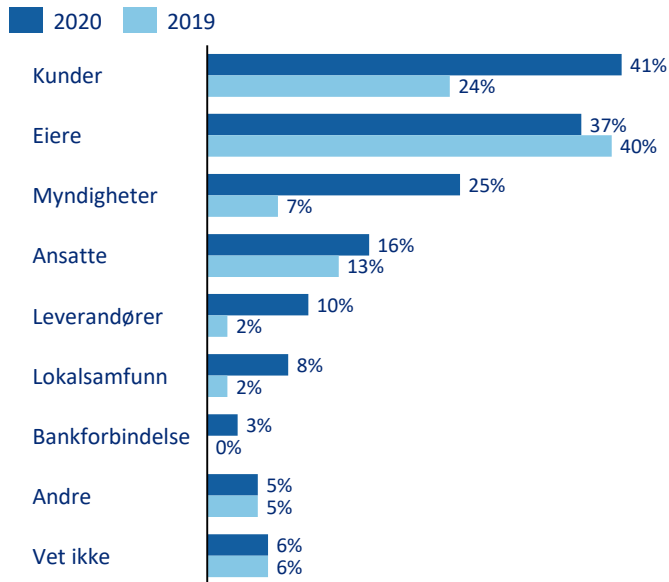
7 av 10 bedrifter mener fortsatt at bærekraft ikke representerer en finansiell risiko

Fordelt på bransje

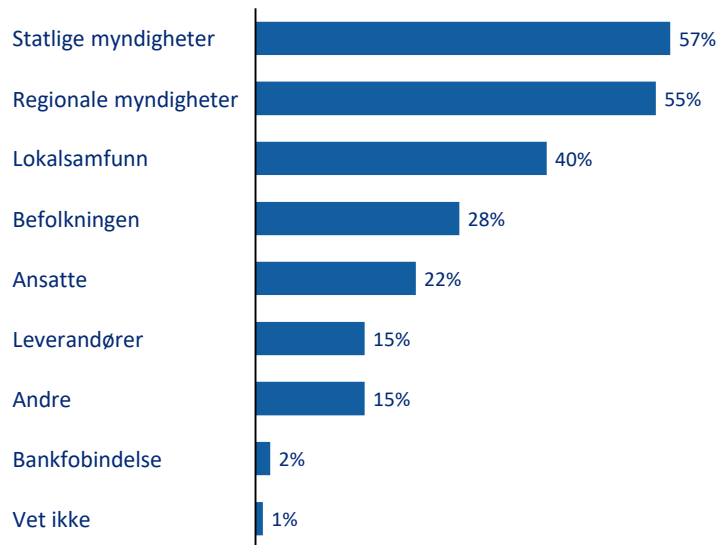


Omgivelsene har økende innflytelse på om bedriften vurderer miljø- og klimaarbeid som strategisk viktig

Privat

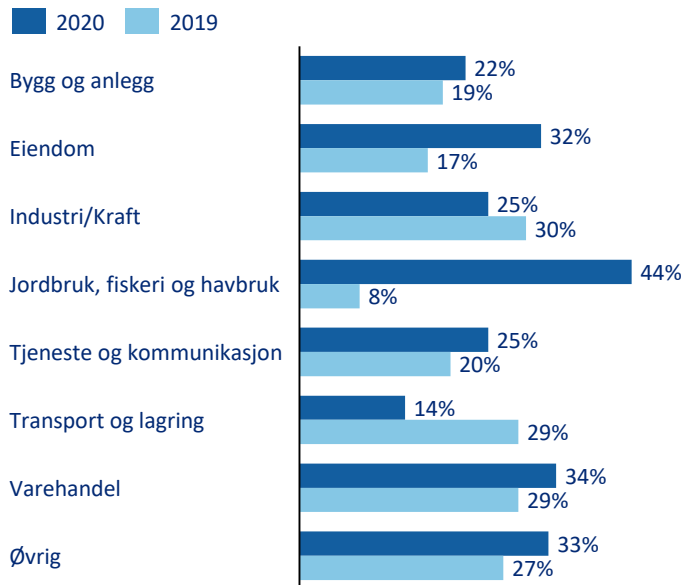


Offentlig

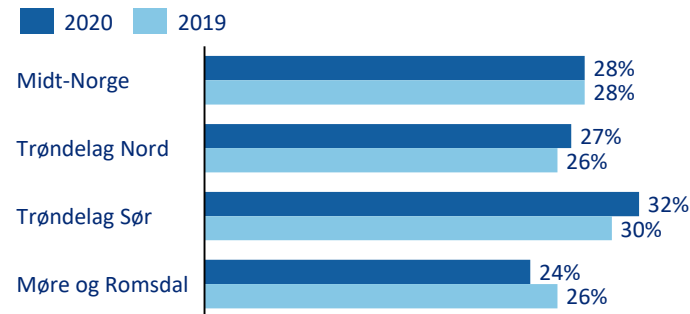



Flere bransjer har begynt å vektlegge bærekraft i valg av forretningspartner

Fordelt på bransje



Fordelt på region





1



Kundeadferd

2



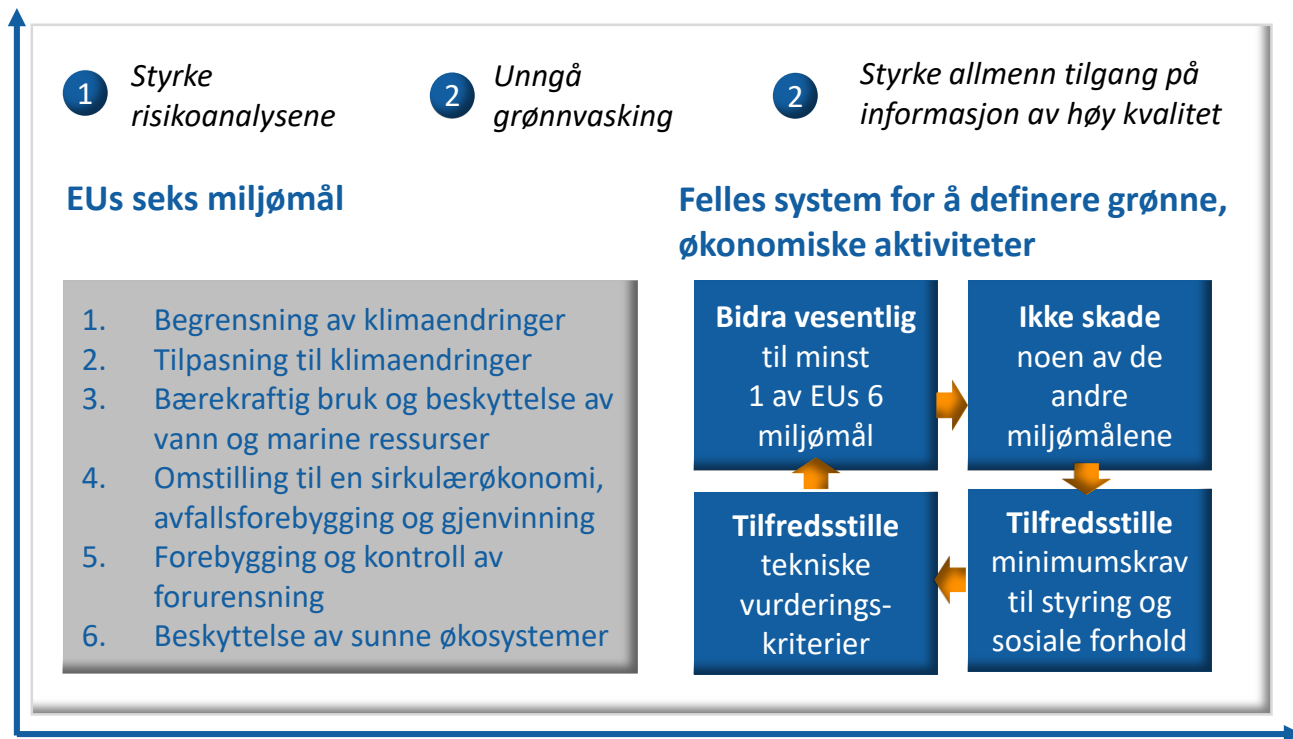
Lønnsomhet

3



Forretningsmuligheter

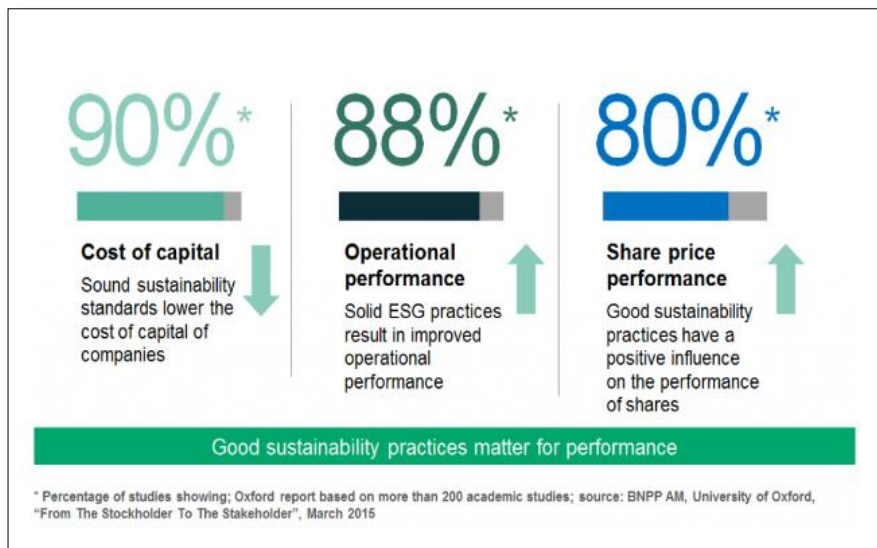
EUs handlingsplan for bærekraftig finans innfører felles standard og logikk for klassifisering av bærekraftige økonomiske aktiviteter



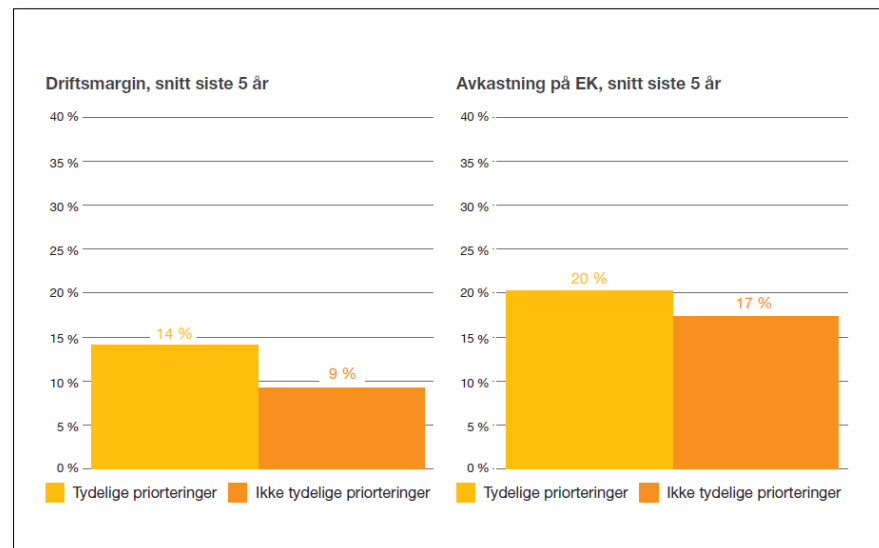
2020

Bærekraftig forretning er lønnsom forretning – eller?

Selskaper som arbeider systematisk og målrettet med bærekraft og har tydelige prioriteringer knyttet til vesentlige bærekraftsområder er mer lønnsomme over tid og har hatt både høyere driftsmargin og høyere avkastning de siste fem årene (Bærekraft 100, PwC).



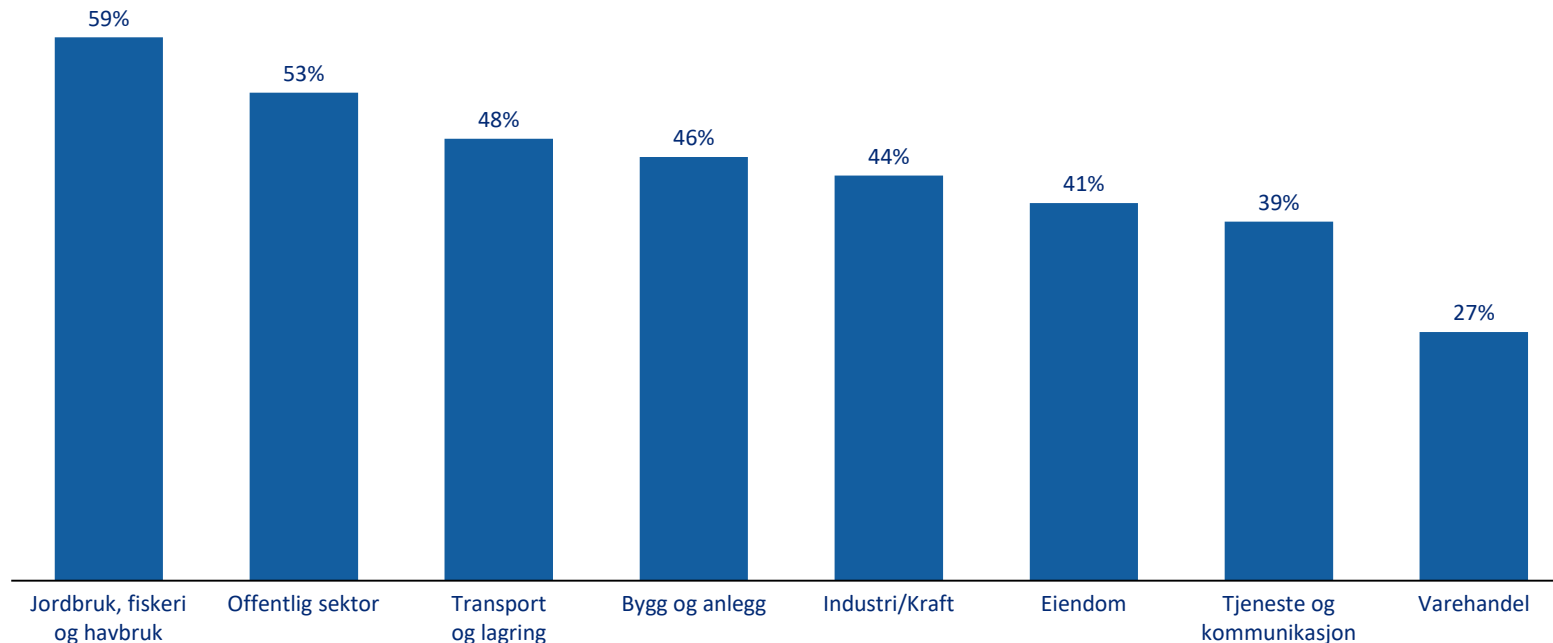
Forskning fra Universitetet i Oxford



PwC bærekraft 100, 2019

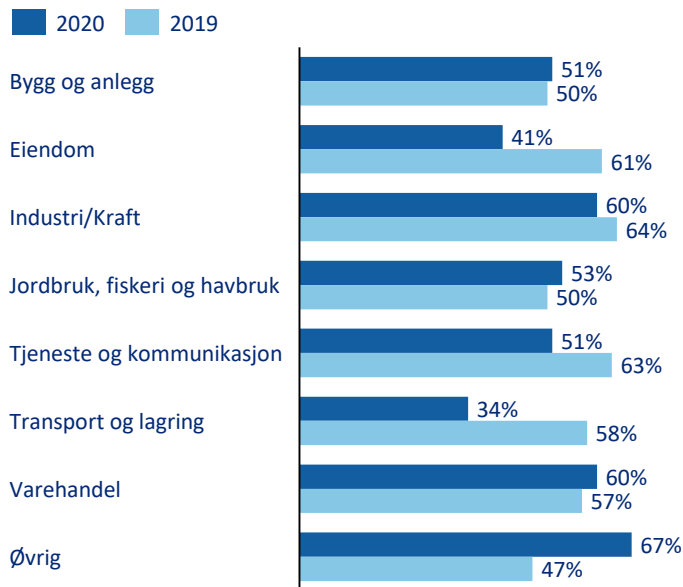
3 av 5 bedrifter innenfor primærnæringene mener at det grønne skiftet vil påvirke muligheter for lønnsom vekst de neste tre årene

Fordelt på bransje

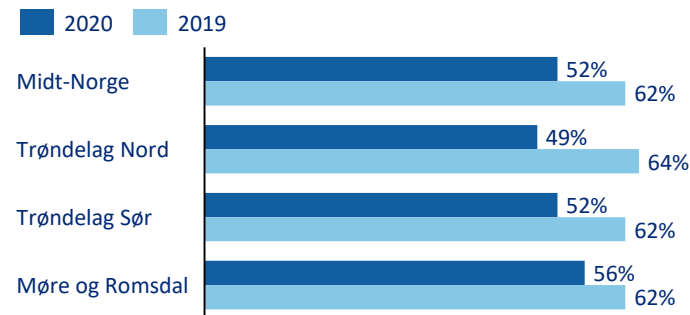


Halvparten av bedriftene er villige til å betale mer for et produkt eller tjeneste hvis det kan bidra til at din bedrift styrker sin grønne profil

Fordelt på bransje

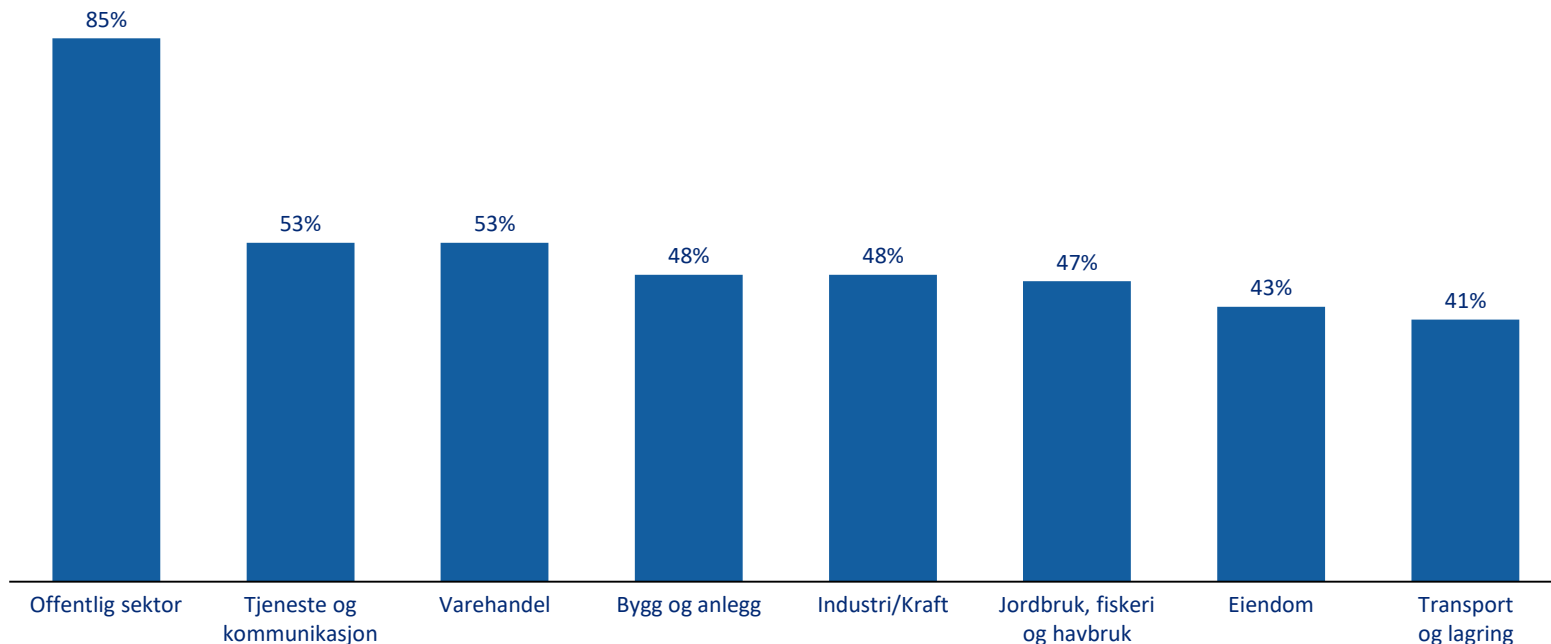


Fordelt på region



Offentlig sektor har størst forventning til at bankforbindelsen(e) tilbyr produkter og tjenester med grønn profil

Fordelt på bransje





1



Kundeadferd

2



Lønnsomhet

3



Forretningsmuligheter

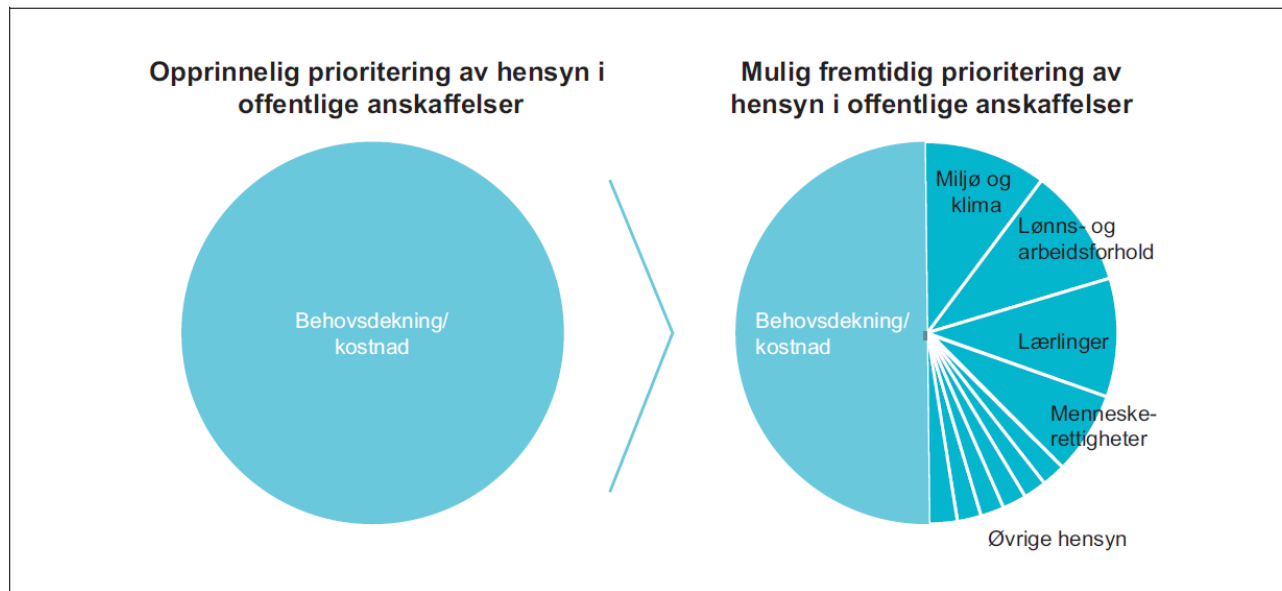
Det ligger store forretningsmuligheter i FNs bærekraftsmål



*Vi trenger næringsinteresser som ser forretningsmuligheter.
Det er anslått at FNs bærekraftsmål kan utløse
markedsmuligheter verd 12.000 milliarder dollar.
Det ligger enorme muligheter her for dem som er villige til å ta
risiko og gå foran.*

Kilde: Kommunal- og moderniseringsminister Nikolai Astrup, DN 13.12.2018

Den offentlige anskaffelsespolitikken er i endring. Utgjør forretningsmuligheter verdt mer enn 500 mrd kr hvert år

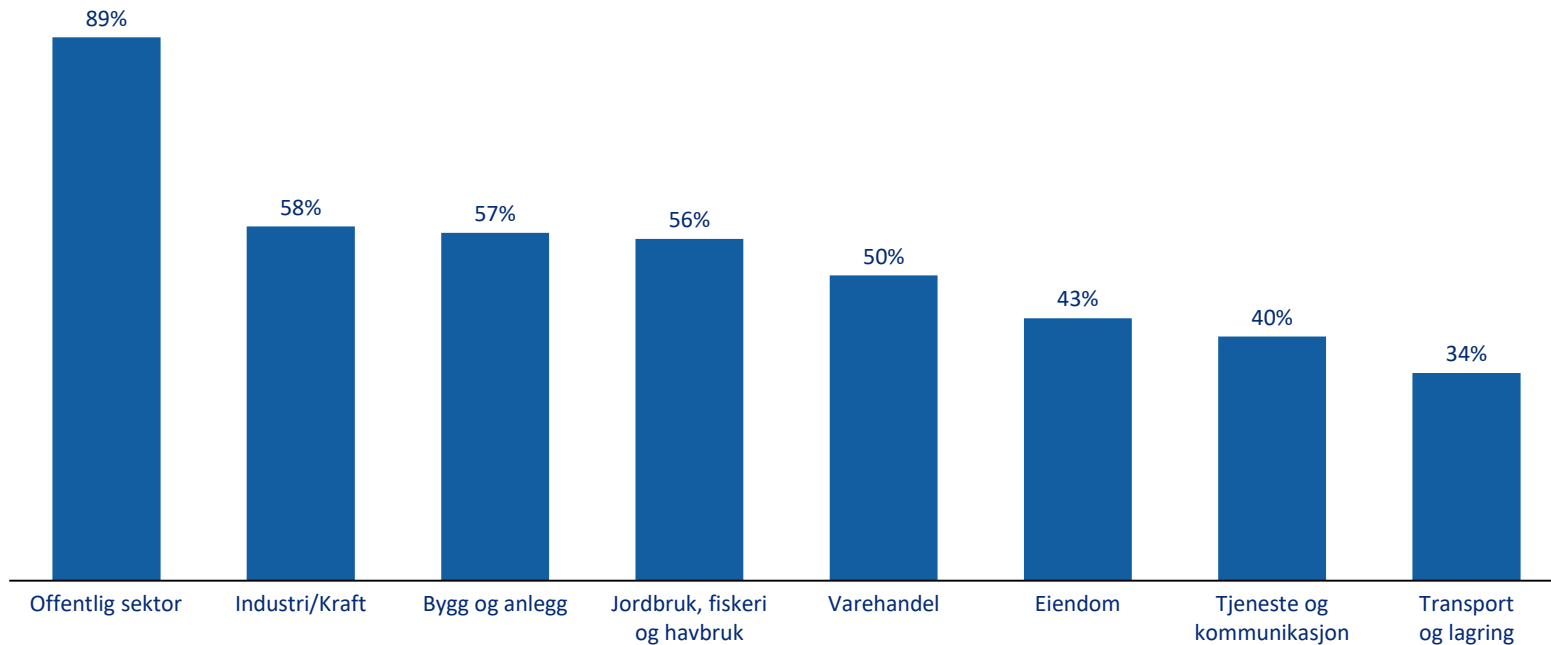


Figur 8.1 Opprinnelig og mulig fremtidig prioritering av samfunnshensyn (forenklet illustrasjon)

Kilde: Oslo Economics

9 av 10 kommuner planlegger å gjennomføre miljø- og klimatiltak neste tre år

Fordelt på bransje

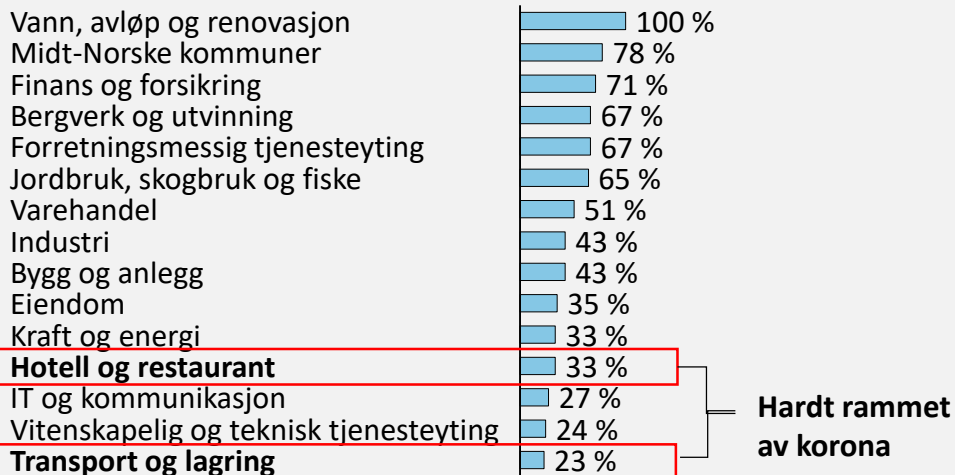


Det er store variasjoner på bransjenivå. Hotell og restaurant, samt transport blir satt på prøve også etter pandemien?

Bankens bærekraftsundersøkelse:

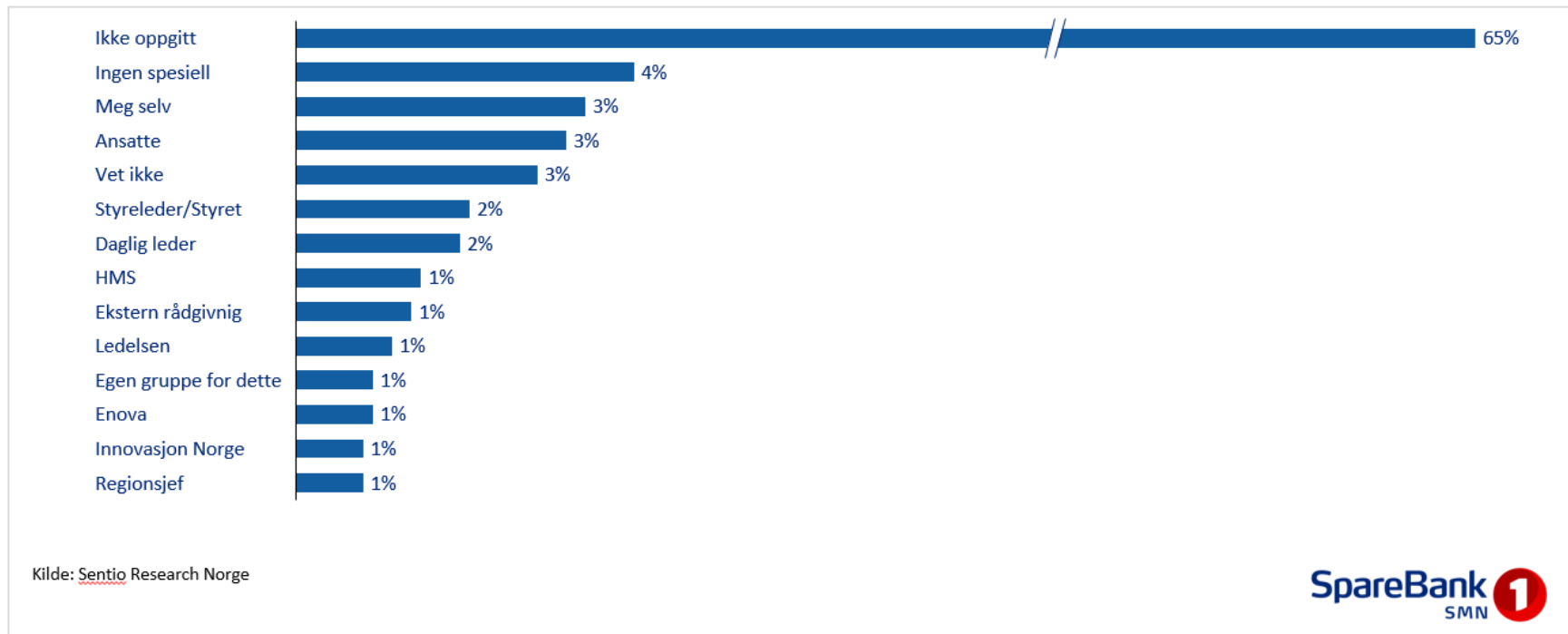
Har bedriften innarbeidet konkrete målsetninger om miljø og klimaarbeid i gjeldende planer og strategier?

Andel som svarer ja



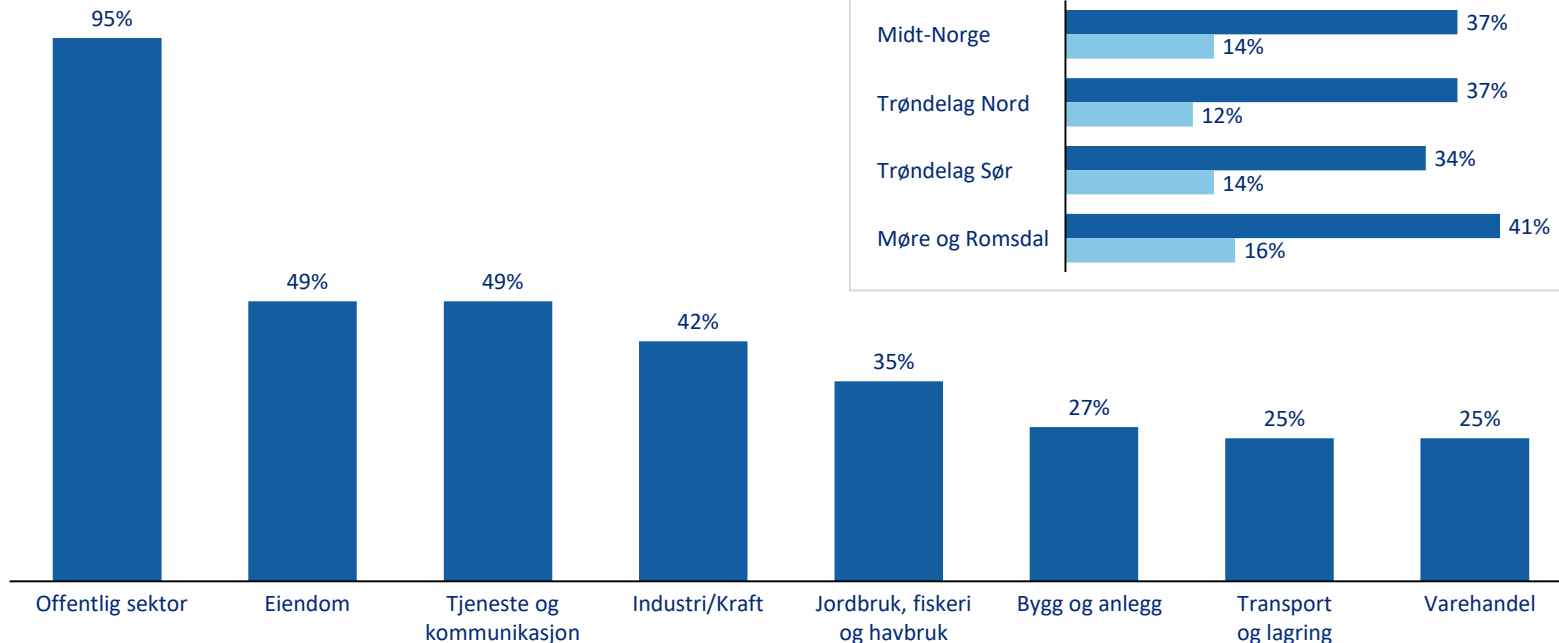
3 av 10 bedrifter kan oppgi hvem som er viktigste rådgiver i miljø- og klimaarbeidet

Hvem er din viktigste rådgiver/sparringspartner i bedriftens miljø- og klimaarbeid? (Åpent spørsmål)

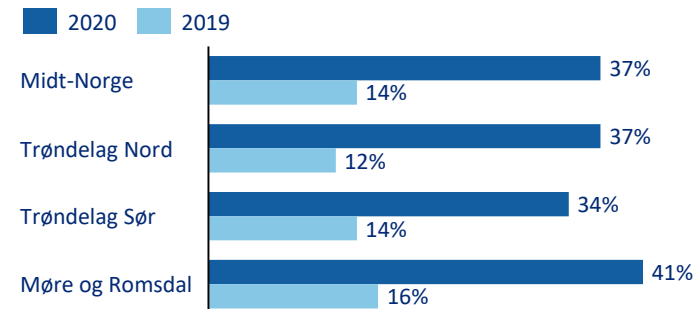


Det er økende kjennskap til FNs bærekraftsmål blant virksomhetene i vår region

Fordelt på bransje



Fordelt på region



Sammen får vi ting til å skje!