

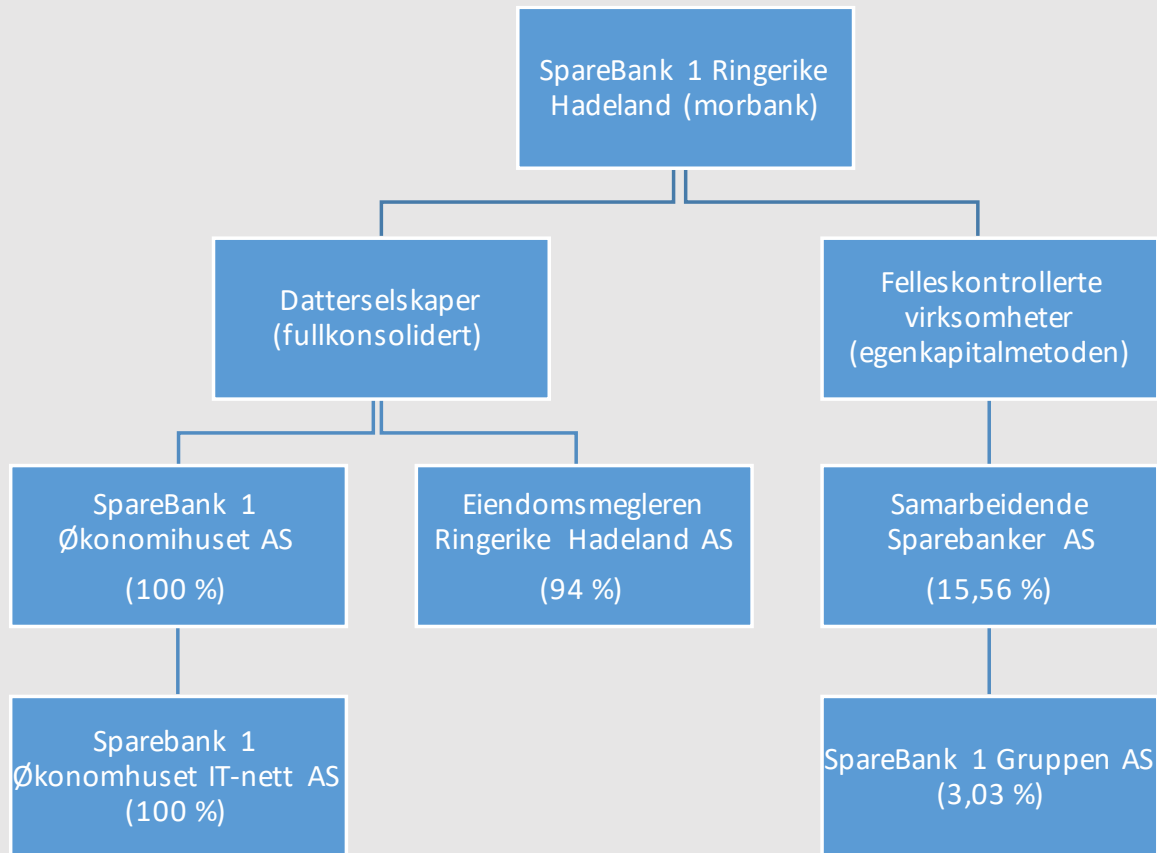
# Delårsregnskap Q2-20

# RING

SpareBank   
RINGERIKE HADELAND



# //Konsernet Sparebank 1 Ringerike Hadeland per 30.06.2020



## REGIONENS LEDEDE FINANSKONSERN

- 25 år i samarbeid og innovasjon

- Tillit og omdømme gir konsernet flere kunder, økt volum og inntekter



SpareBank 1 Alliansen

Bank - EiendomsMegler 1 - Økonomihuset

SpareBank 1  
Ringerike Hadeland



Nær



Dyktig



Engasjert



Fremtidsrettet

## Bankens visjon og verdier

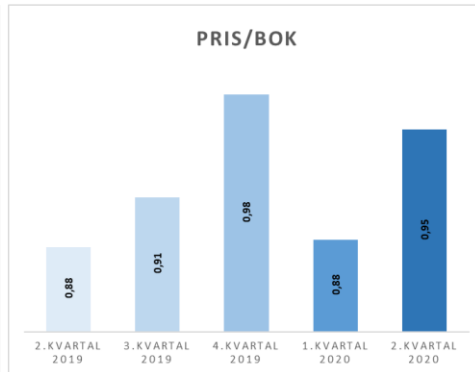
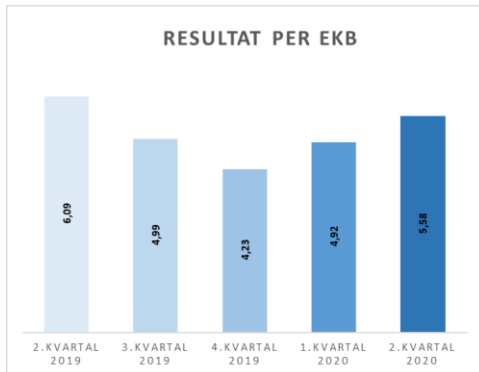
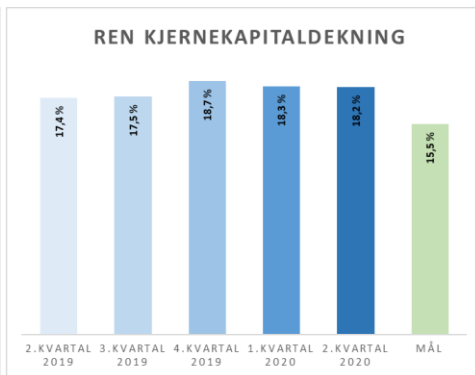
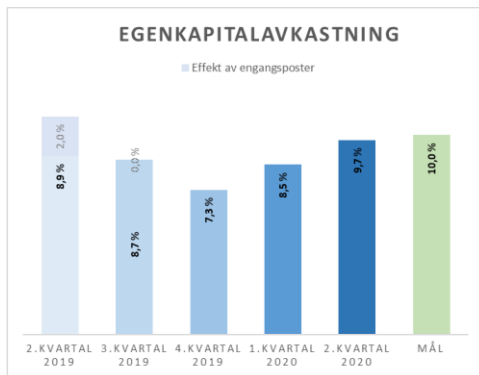
SpareBank 1 Ringerike Hadeland - den anbefalte banken

- Historie fra 1833
- Verdigrunnlag og samfunnsengasjement
- SpareBank 1 Alliansen
- To-sporsmodell – digitalisering med personlig preg
- Kompetanse, engasjement og bedriftskultur
- 221 årsverk i konsernet

## // Nøkkeltall for Q2-20

<b>RING konsern</b>	<b>Q2-20 YTD</b>	<b>Q2-19 YTD</b>
<b>Resultat før skatt</b>	210,6 mill. kr	320,6 mill. kr
<b>Egenkapitalavkastning</b>	9,00 %	15,50 %
<b>Utlånsvekst inkl. SB1BK</b>	7,5 %	6,9 %
<b>Forvaltningskapital inkl. SB1BK</b>	36,4 mrd. kr	33,3 mrd. kr
<b>Ren kjernekap. Forh. Kons.</b>	18,2 %	17,4 %
<b>Resultat/EKB</b>	10,50	17,23

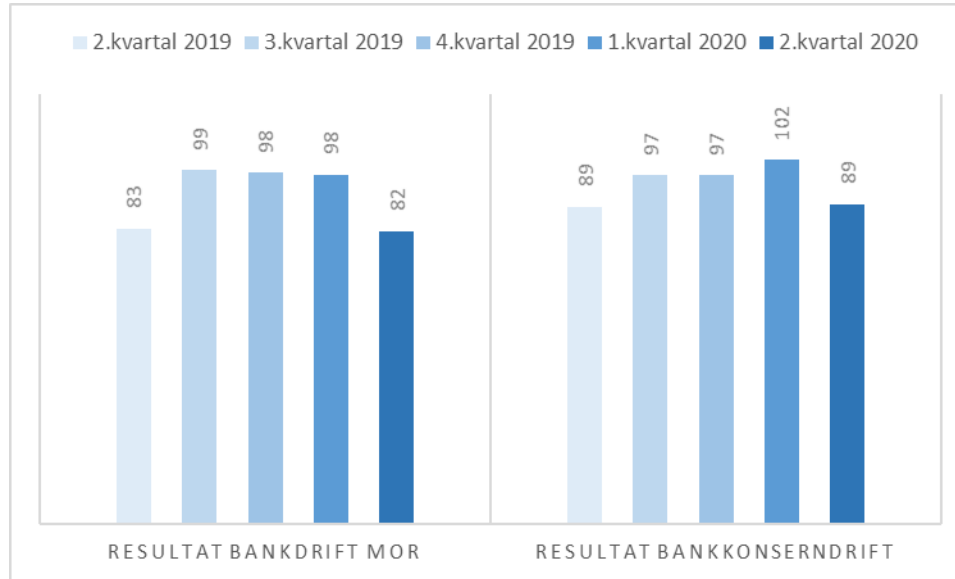
# // Utvikling nøkkeltall



## // 110 mill. kroner i resultat før skatt i 2.kvartal 2020

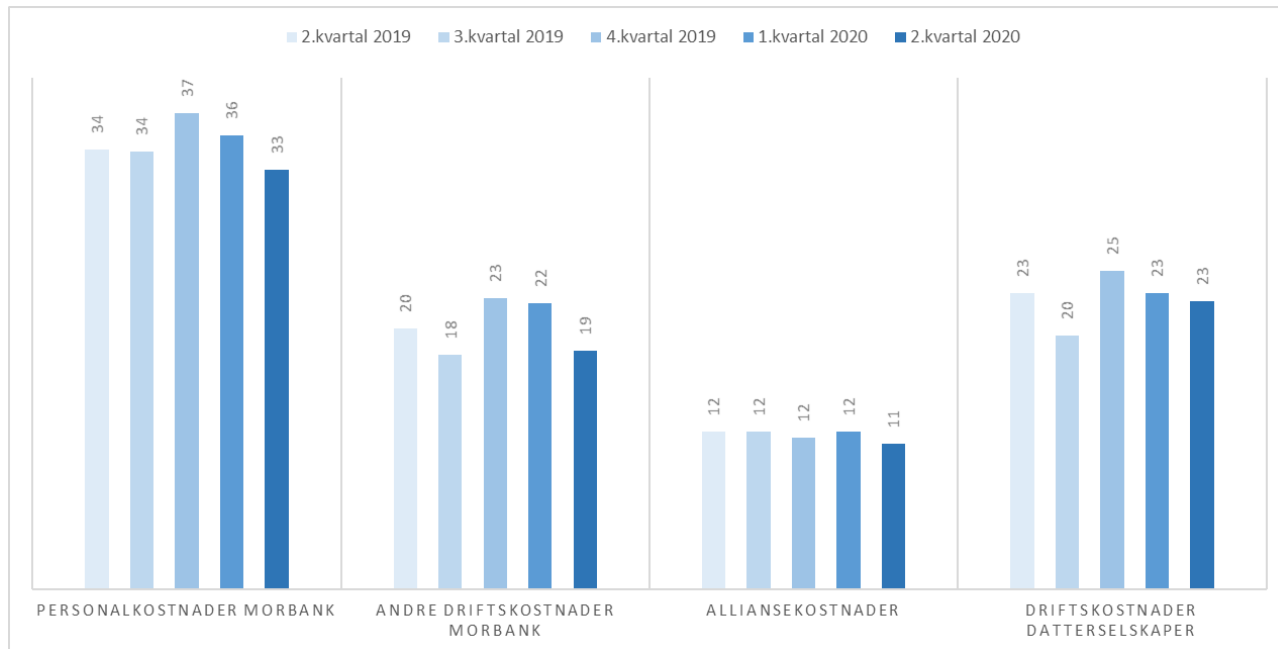
(Hele mill. kroner)	2.kvartal 2019	3.kvartal 2019	4.kvartal 2019	1.kvartal 2020	2.kvartal 2020
Netto renteinntekter	105	115	121	121	100
Netto provisjons- og andre inntekter	73	71	73	74	74
<b>Sum inntekter fra bankkonserndrift</b>	<b>179</b>	<b>186</b>	<b>194</b>	<b>195</b>	<b>175</b>
Sum driftskostnader	90	85	97	93	85
<b>Resultat fra bankkonserndrift før tap</b>	<b>89</b>	<b>101</b>	<b>97</b>	<b>102</b>	<b>89</b>
Tap på utlån og garantier	-1	3	5	14	12
<b>Resultat fra bankkonserndrift etter tap</b>	<b>90</b>	<b>98</b>	<b>93</b>	<b>87</b>	<b>78</b>
Netto resultat fra finansielle eiendeler	32	7	-1	14	32
<b>Resultat før skatt</b>	<b>121</b>	<b>105</b>	<b>92</b>	<b>101</b>	<b>110</b>

## // Driftsresultatet påvirkes av gjennomførte renteendringer

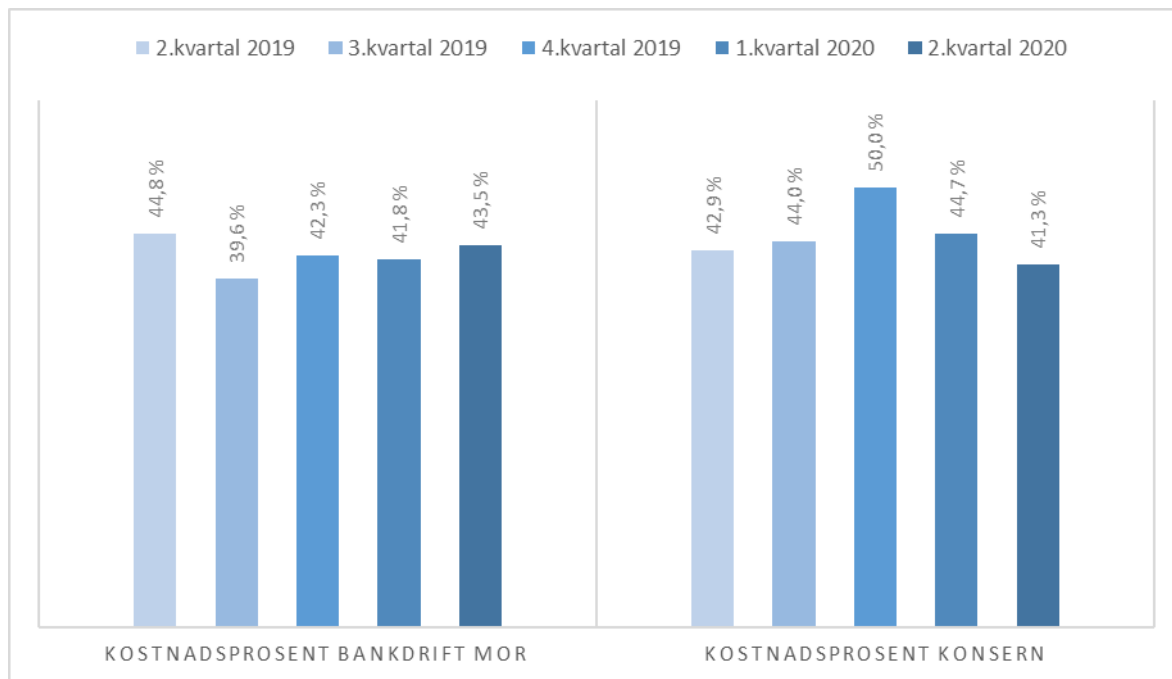




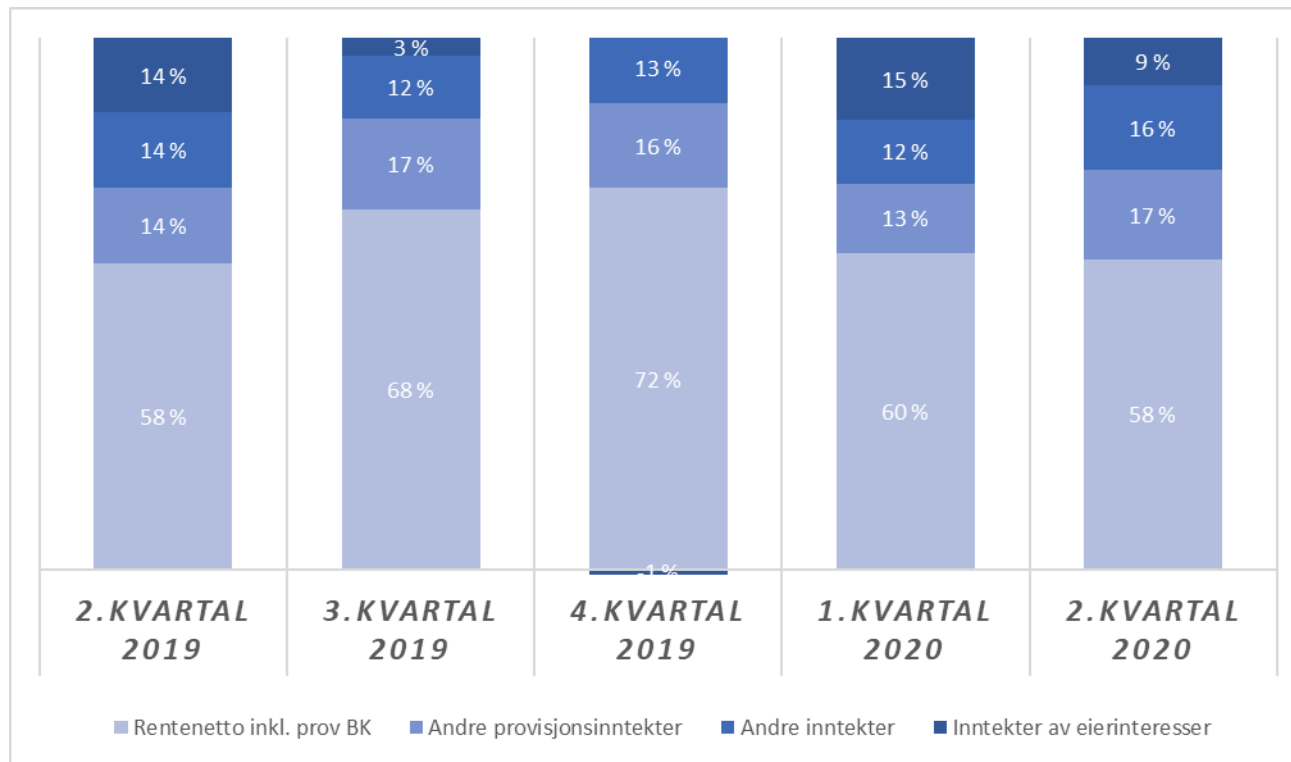
## // God effekt av kostnadsreducerende tiltak



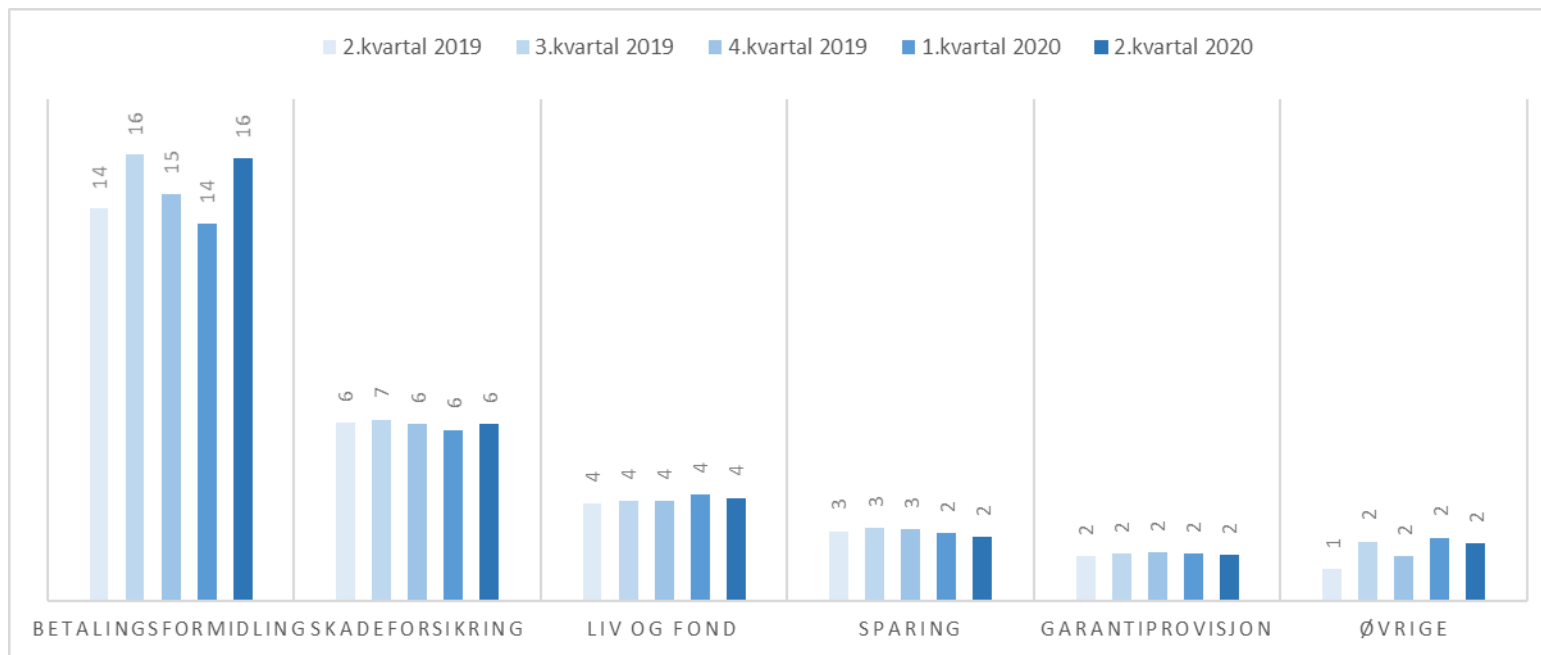
## // Kostnadsprosent bankdrift påvirkes av fall i netto renteinntekter



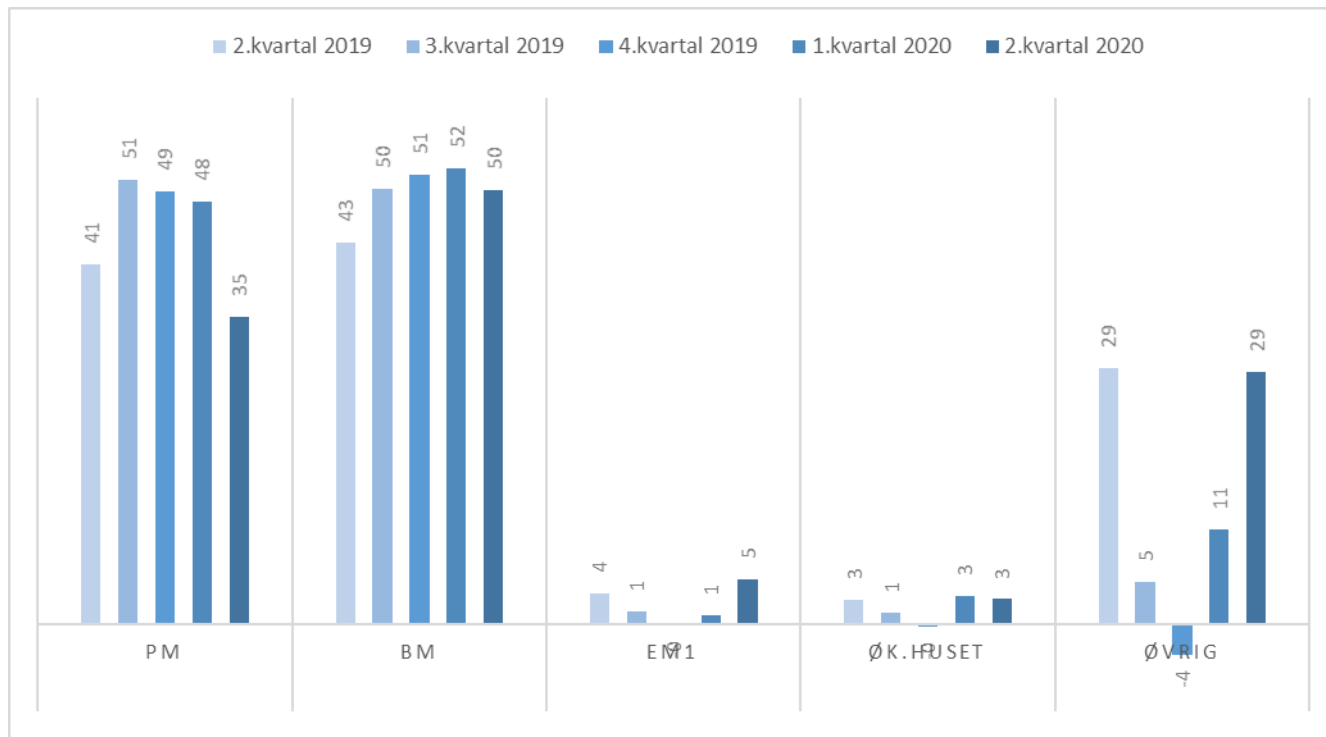
## // 58 % av bankens inntekter stammer fra balanseprodukter



## // Netto øvrige provisjonsinntekter opp 9,3 % fra Q2-19 YTD



## // Gode resultater i datterselskaper og SpareBank 1-alliansen



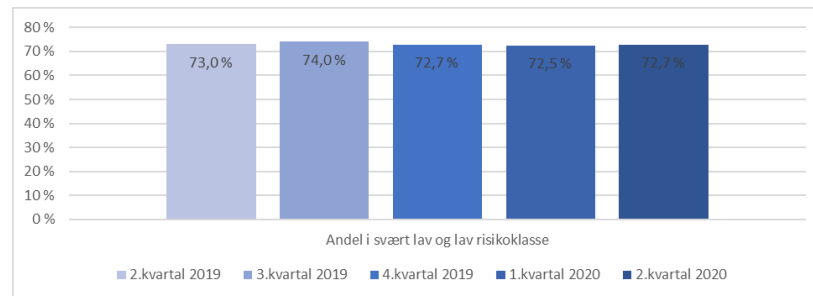
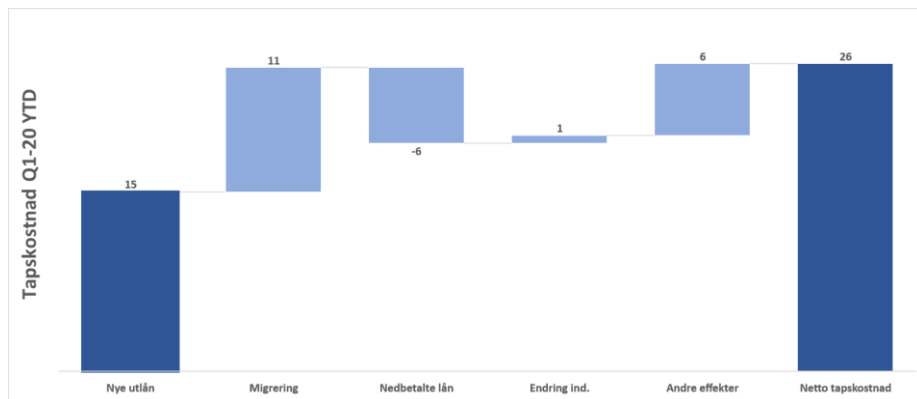
## // Netto resultat fra finansielle eiendeler utgjør 32mill. kroner i Q2-20

(Hele mill. kroner)	2.kvartal 2019	3.kvartal 2019	4.kvartal 2019	1.kvartal 2020	2.kvartal 2020
Utbytte	5	0	0	10	0
Gev/tap obligasjonsportefølje	-0	-2	-2	-14	9
Gev/tap aksjer	0	0	2	5	3
Gev/tap på valuta og derivater	-2	-4	15	-56	-5
Andre verdiendringer	-1	6	-14	33	8
Inntekter av eierinteresser	29	6	-2	35	17
<b>Netto resultat fra finansielle eiendeler</b>	<b>32</b>	<b>7</b>	<b>-1</b>	<b>14</b>	<b>32</b>

- Fisjonsgevinst fra Fremtind-transaksjonen på 53 mill. kroner i 1.kvartal 2020

## // Fortsatt lavt mislighold til tross for krevende markedssituasjon

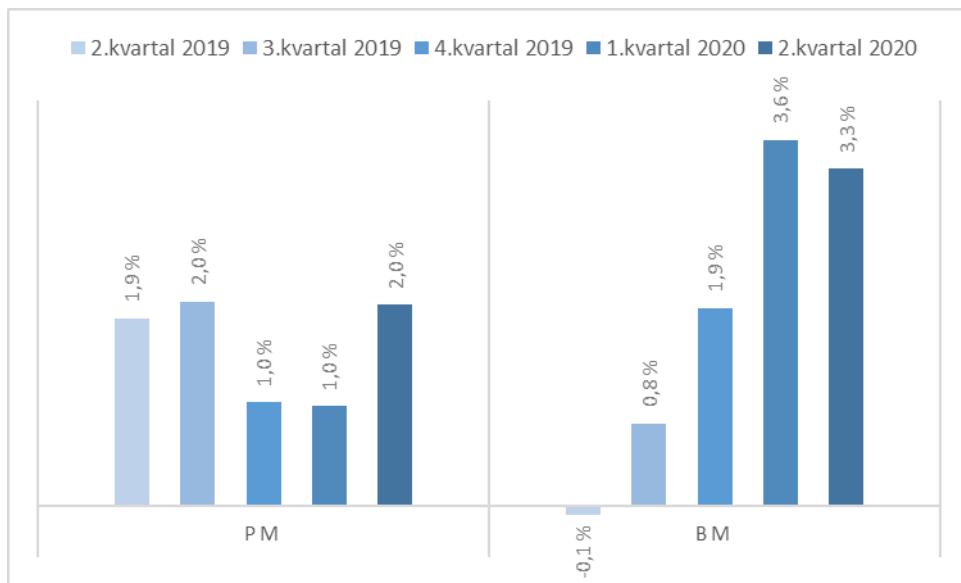
Tap på utlån	2.kvartal 2019	3.kvartal 2019	4.kvartal 2019	1.kvartal 2020	2.kvartal 2020
Tapskostnad i kvartalet, i mill. kroner	-1	3	5	14	12
Misligholdte engasjement i % av brutto utlån	0,2 %	0,4 %	0,2 %	0,1 %	0,1 %



Det er ikke identifisert behov for avsetning på enkeltengasjementer som følge av effekter av virusutbruddet.

## // God kredittvekst på både PM og BM

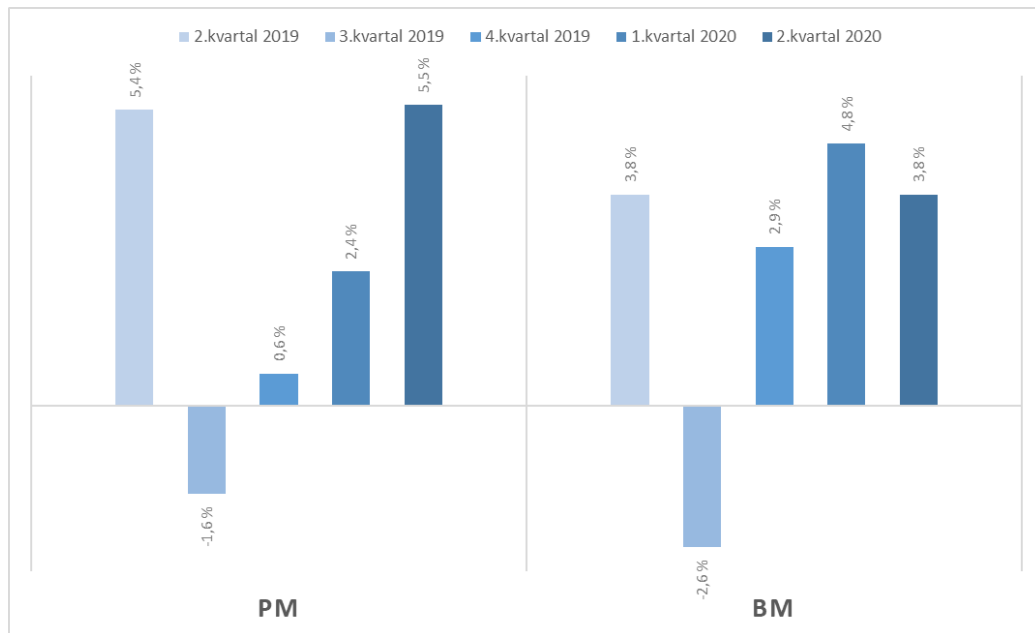
Brutto utlån inkl. kredittforetak	2.kvartal 2019	3.kvartal 2019	4.kvartal 2019	1.kvartal 2020	2.kvartal 2020
Utlånsvekst i kvartalet, i mill. kroner	354	477	391	549	740
Utlånsvekst i kvartalet, i %	1,2 %	1,6 %	1,3 %	1,8 %	2,4 %





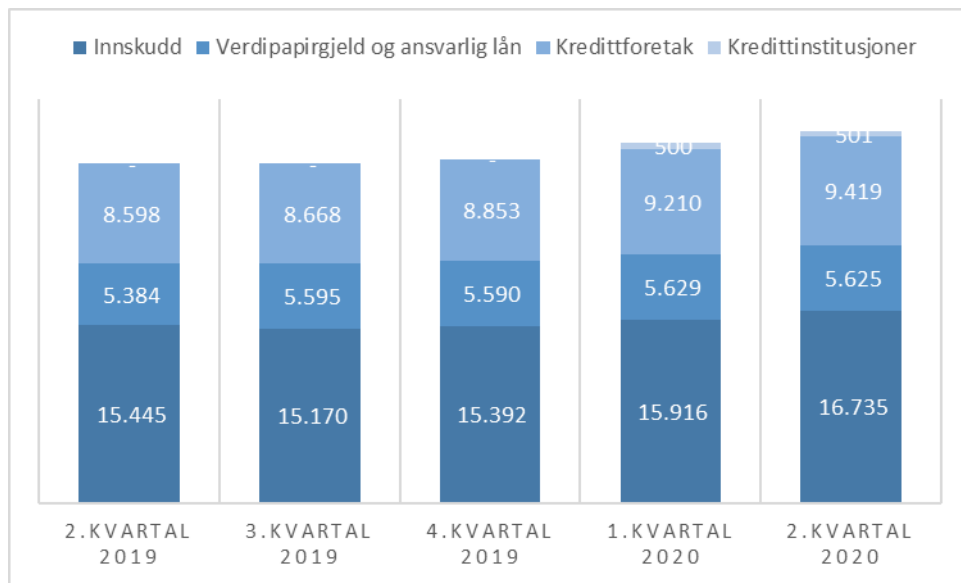
## // God innskuddsvekst i 1.halvår 2020

Innskudd	2.kvartal 2019	3.kvartal 2019	4.kvartal 2019	1.kvartal 2020	2.kvartal 2020
Innskuddsvekst i kvartalet, i 1.000 NOK	750.203	-293.626	215.763	521.778	819.910
Innskuddsvekst i kvartalet, i %	4,8 %	-1,9 %	1,4 %	3,3 %	4,9 %

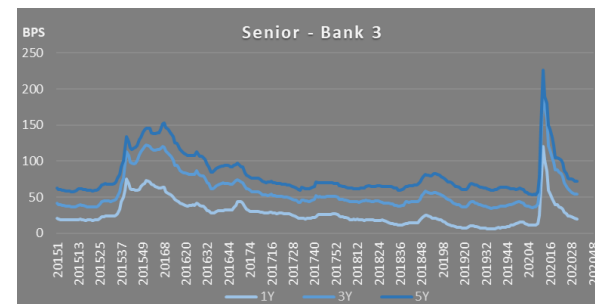


Tendenser til økt sparerate hos innskuddskundene.

## // Meget god likviditet

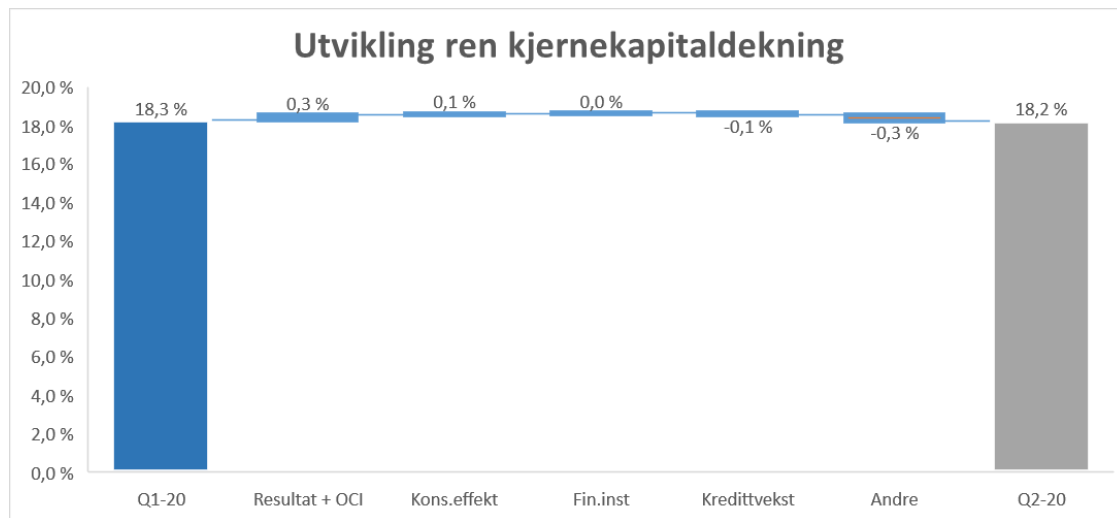


Opptak av 12 mndrs. F-lån i mars 2020 på 500 mill. kroner



## // God soliditet gir god utlånskapasitet

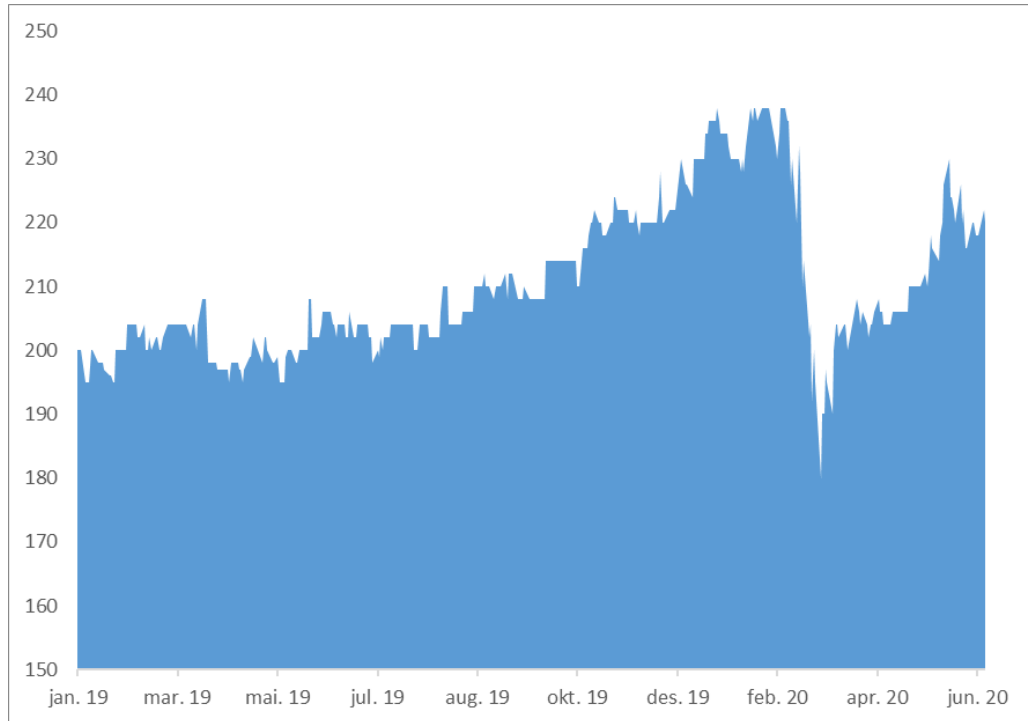
Kapitaldekning, forholdsmessig konsolidert	2.kvartal 2019	3.kvartal 2019	4.kvartal 2019	1.kvartal 2020	2.kvartal 2020
Ansvarlig kapital, i mill. NOK	3.678	3.708	3.699	3.749	3.810
Ren kjernekapitaldekning	17,4 %	17,5 %	18,7 %	18,3 %	18,2 %



## // Analytikerforventninger

	Pareto Q2-20	SB1 Markets Q2-20	Norne Q2-20	Faktisk Q2-20
<b>RESULTAT</b>				
<b>Netto renteinntekter</b>	117	105	108	100
Netto provisjonsinntekter og andre inntekter	46	43	41	44
Andre driftsinntekter	25	28	30	31
<b>Netto provisjonsinntekter og andre inntekter</b>	71	71	71	74
<b>Sum inntekter fra bankkonserndrift</b>	188	176	179	175
Driftskostnader	89	89	93	85
<b>Sum driftskostnader</b>	89	89	93	85
<b>Resultat fra bankkonserndrift før tap</b>	99	87	86	89
Tap på utlån og garantier	34	12	8	12
<b>Resultat fra bankkonserndrift etter tap</b>	65	75	78	78
Inntekter av eierinteresser	28	8	13	17
Netto verdiendring på finansielle eiendeler	15	20	24	15
<b>Netto avkastning på finansielle investeringer</b>	43	28	37	32
<b>Resultat før skatt</b>	107	103	115	110
Skattekostnad	25	23	26	20
<b>Periodens resultat</b>	82	80	89	90
<b>Resultat per EKB</b>	5,13	4,94	5,55	5,58
<b>RoE</b>	9,0 %	8,6 %	8,4 %	9,7 %
<b>CET1 forh. Kons.</b>	18,3 %	18,3 %	18,3 %	18,2 %

// Sluttkurs 30.06.20 på 222 kr/EKB tilsvarende P/B på 0,95



Stabil kursutvikling, også gjennom siste måneders volatilitet

## // Egenkapitalbevisiere

Det var 1.838 egenkapitalsbevisiere per 30.06.2020			% av totalt antall
De største var:		Antall	egenkapital-bevis
1	SPAREBANKSTIFTELSEN RINGERIKE	4.629.938	29,58 %
2	SPAREBANKSTIFTELSEN GRAN	3.086.627	19,72 %
3	SPAREBANKSTIFTELSEN JEVNAKER LUNNE	2.347.840	15,00 %
4	FRES AS	425.000	2,72 %
5	VPF EIKA EGENKAPITALBEVIS	293.721	1,88 %
6	MP PENSJON PK	246.222	1,57 %
7	WENAASGRUPPEN AS	232.000	1,48 %
8	TRONRUD AS	164.992	1,05 %
9	RINGERIKSKRAFT AS	136.236	0,87 %
10	BERGEN KOMMUNALE PENSJONSKASSE	125.000	0,80 %
11	AKA AS	123.531	0,79 %
11	DnB NOR Bank ASA EGENHANDELSKONTO DnB NOR Markets	110.000	0,70 %
13	PARETO INVEST AS	100.000	0,64 %
14	ALLUMGÅRDEN AS	77.311	0,49 %
15	PENSJONSORDNINGEN FOR APOTEKERVIRKSOMHET	62.643	0,40 %
16	G.A.S. HOLDING AS	50.679	0,32 %
17	SPAREBANK 1 BV	43.380	0,28 %
18	RG HOLDING AS	41.338	0,26 %
19	LUNNER ALMENNING	40.322	0,26 %
20	THORSTEIN KVALE AS	38.396	0,25 %
<b>Sum 20 største</b>		<b>12.375.176</b>	<b>79,07 %</b>
Øvrige egenkapitalbevisiere		3.275.229	20,93 %
<b>Totalt antall egenkapitalbevis (pålydende kr 100)</b>		<b>15.650.405</b>	<b>100 %</b>

# Makro og marked

# Vi er i et marked der veksten forventes å komme

Banken tar en aktiv rolle for utvikling av regionen

Ca. 90 000 innbyggere

Store prosjekter om infrastruktur

Samspill med utviklingsaktører

Næringslivet og befolkningen er positiv



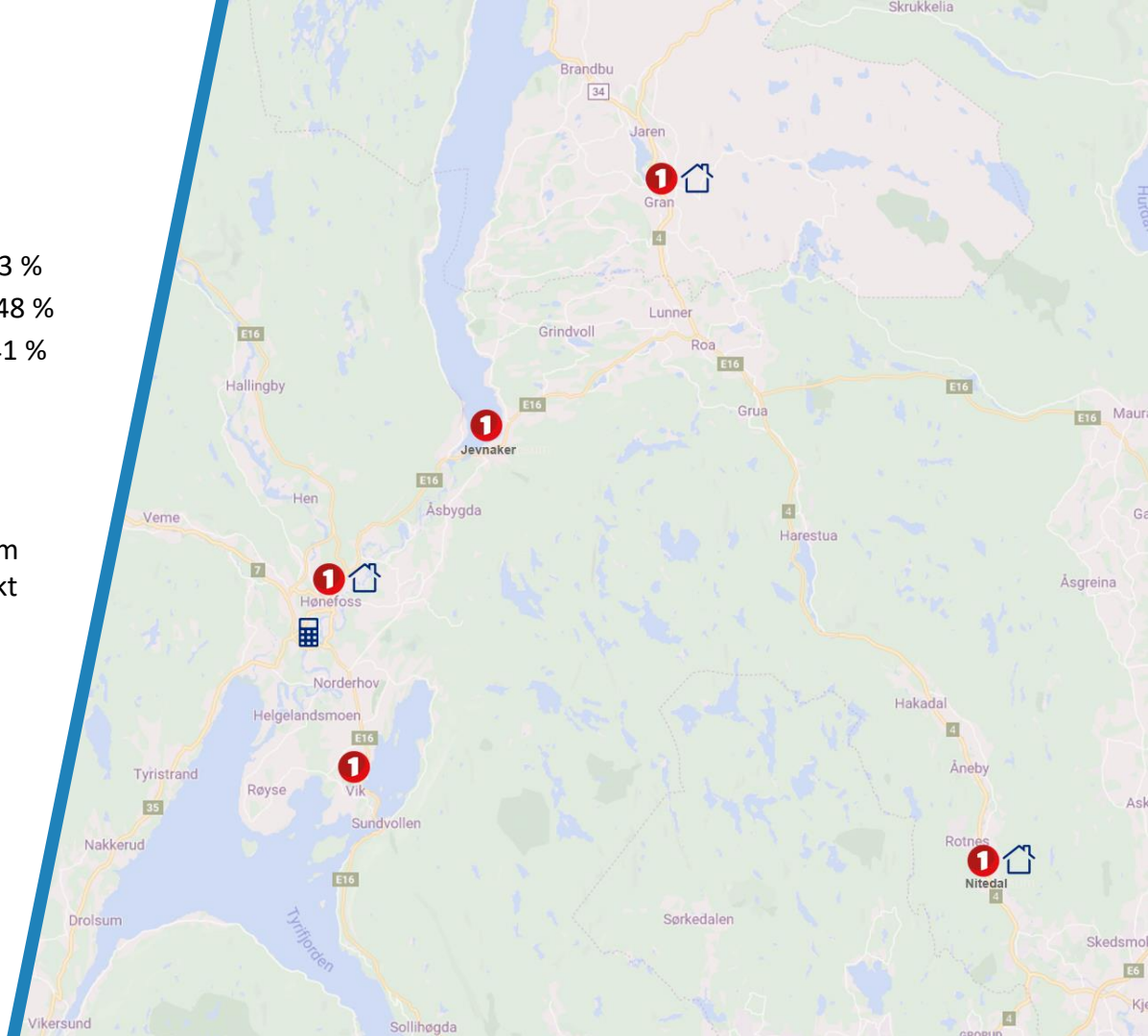


# En klar nummer 1- posisjon Høy kunde- tilfredshet

Personmarkedet: 43 %  
Bedriftsmarkedet: 48 %  
Eiendomsmegler: 41 %

Trimindeks PM: 66  
Trimindeks BM: 75

Styrket posisjon som  
markedsleder og økt  
preferanseandel

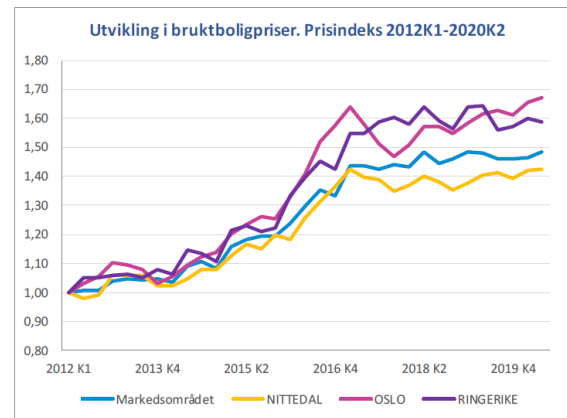


# Bolig- markedet

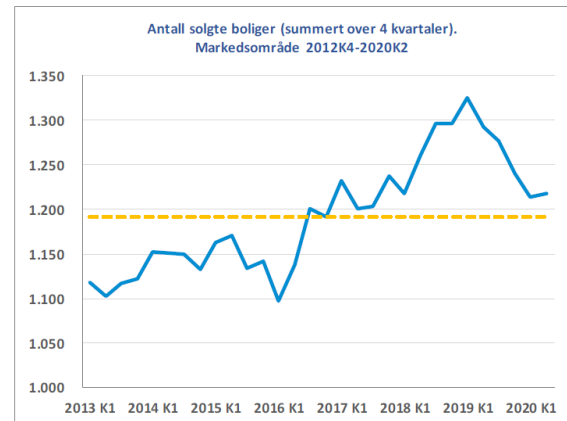
Boligmarkedet holder seg oppe på tross av realøkonomisk krise

Aktiviteten i boligmarkedet er fremdeles høyt, tross nedgang siste året

Boligbyggingen er på vei opp igjen

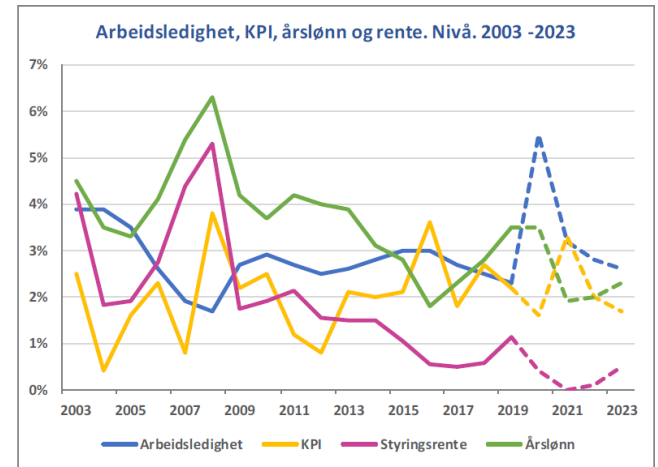
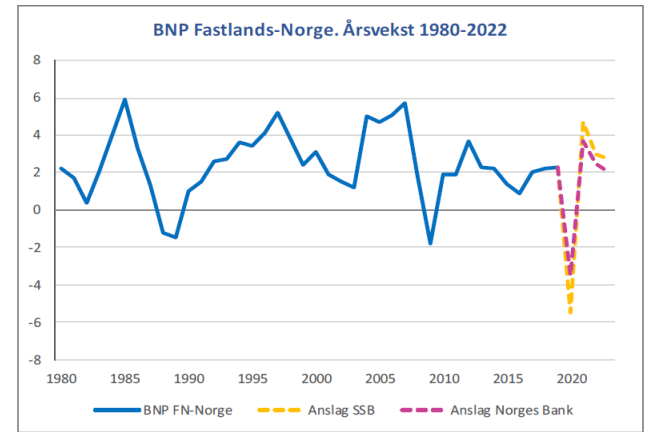


Kilde: Eiendomsverdi



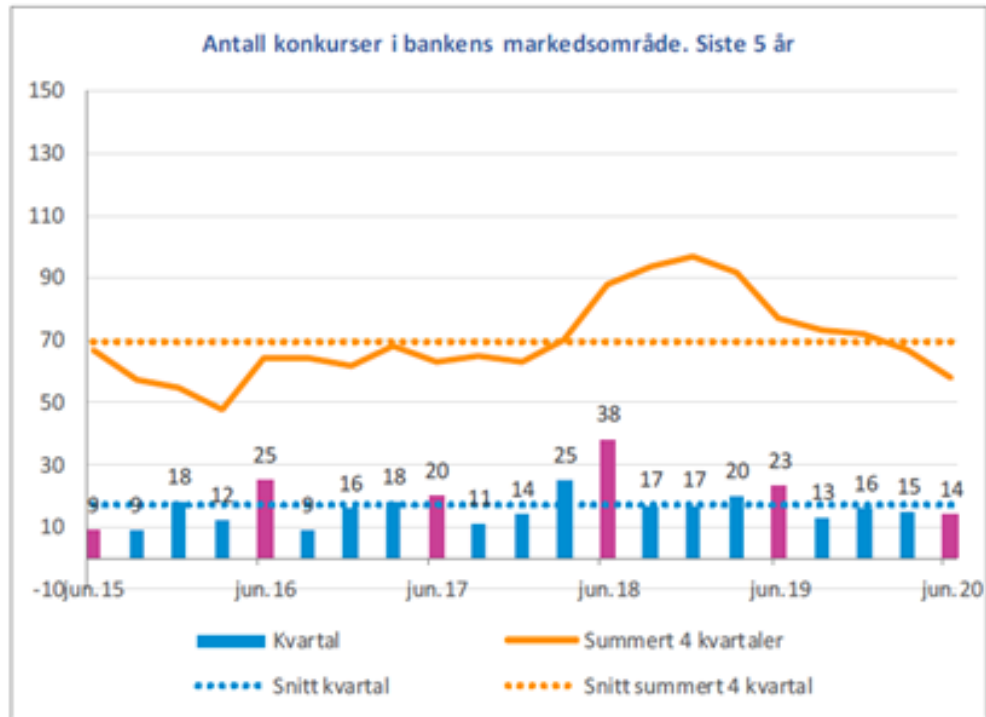
## COVID-19

- Økt aktivitet i 2. kvartal 2020 sterkere enn ventet. Fortsatt utsikter til rask innhenting.
- Den registrerte ledigheten er på vei ned
- Forsiktig renteoppgang fra 2022.



## Næringslivet

- Antall konkurser har avtatt – forventes å øke gjennom 2. halvår
- Bransjene med olje, gass, offshore og reiseliv er hardest rammet
- Flere av våre destinasjoner melder om rekordomsetning i sommer: Hadeland Glassverk, Kistefos og Thorbjørnrud



# Hjelpetiltak

## Likviditetslån med statsgaranti

- Vi har innvilget 19 likviditetslån med volum på 51,1 mill. kroner, hvorav 25 mill. kroner var utbetalt

## Avdragsfrihet

- Innvilget avdragsfrihet for privatkunder og bedriftskunder

## Kompensasjonsordningen (Kontantstøtte)

- Det er 117 kunder i SpareBank 1 Ringerike Hadeland som er innvilget støtte, samlet tildeling på 16 mill. kroner

# Med hjerte for lokal- samfunnet

- Historisk ansvarlig bidragsyter i lokalsamfunnet
- I samspill med sparebankstiftelsene var samlet bidrag til lokale formål i 2019 på 87 millioner kroner
- Bærekraft er satt på agenda og kompetansebygging pågår
- Kommunikasjon





## Muligheter og utfordringer

- Lønnsom og solid
- Gode kunderelasjoner
- Tillit og omdømme
- Moderne kontornett med gode digitale løsninger
- Engasjerte ansatte
- Usikkerhet rundt virkninger Covid-19
- Benytte mulighetsrommet/proaktivitet



