


Regnskap 1. kvartal 2022

Investorpresentasjon, 10. mai 2022



1. kvartal **2022**

SpareBank 1 Nordmøre i korte trekk



- Selvstendig lokalbank med regionalt perspektiv
- 12 bankkontorer i Midt-Norge (17 i konsernet)
- Hovedbaser: Surnadal og Kristiansund
- Mer enn 50.000 kunder
- Finanskonsern med 220 ansatte
- Forretningskapital: 32,6 milliarder kroner
- Egenkapital: 3,2 milliarder kroner
- Notert på Oslo Børs sin Hovedliste – ticker SNOR
- Eierandelsbrøk på ca. 40 %
- Aktiv i lokal og regional samfunns- og næringsutvikling

Kristiansund
1835

Surnadal
1842

Ålesund
2001

Molde
2001

Trondheim
2006

Balanse

NØKKELTALL

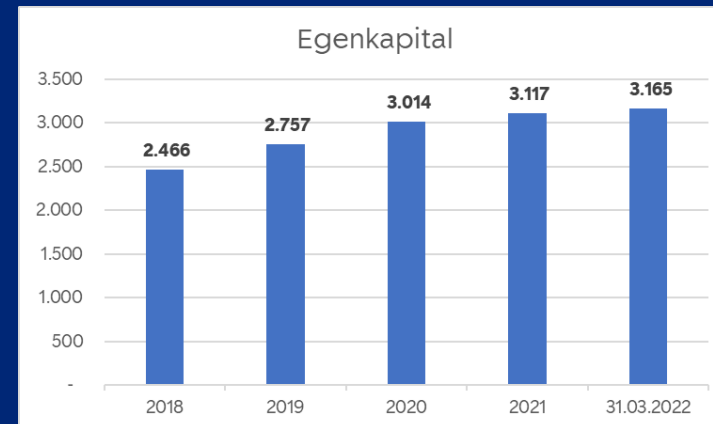
Forretningskapital 32,6 mrd
Forvaltningskapital 25,9 mrd

Netto utlån egen bok 21,4 mrd
Avlastet kredittforetak 6,8 mrd
SUM utlån 28,2 mrd

Innskudd 16,4 mrd

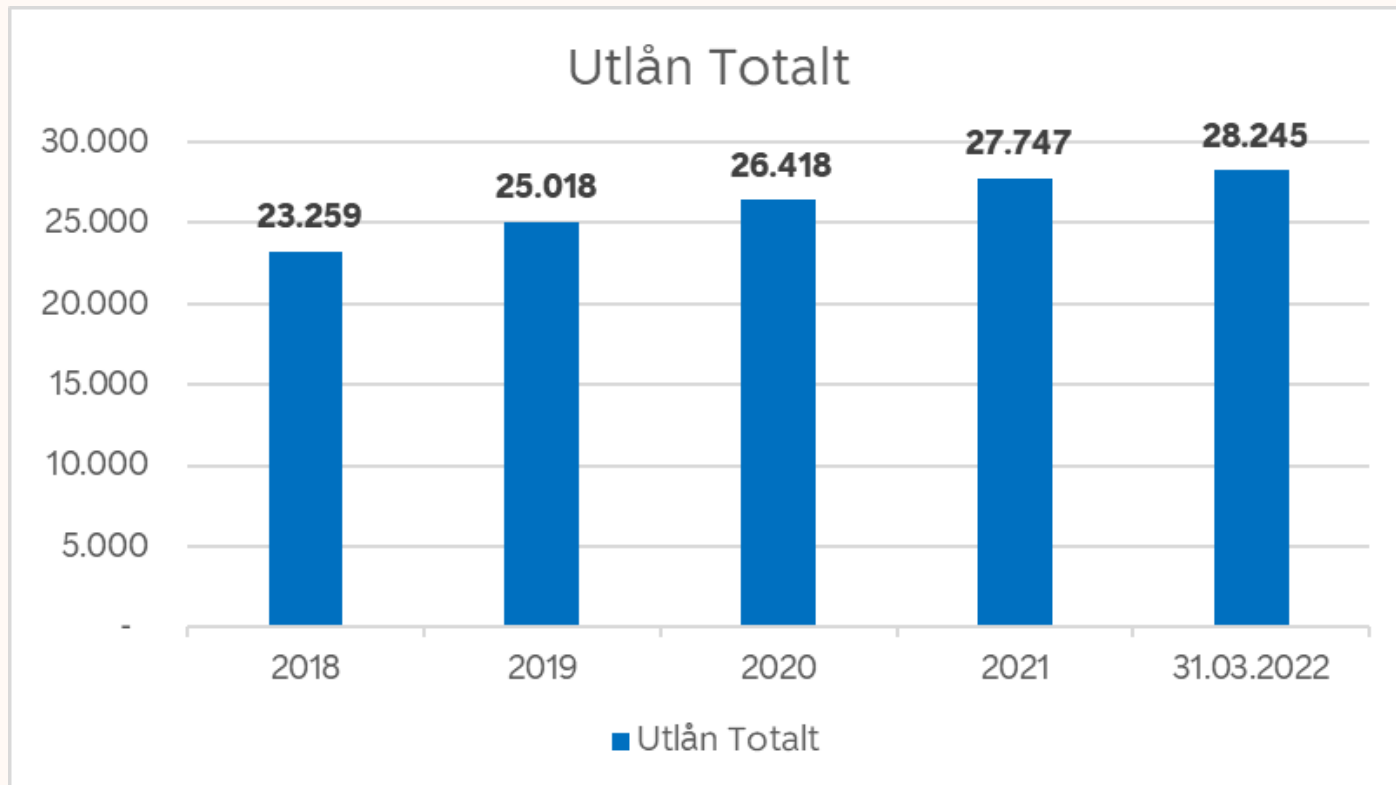
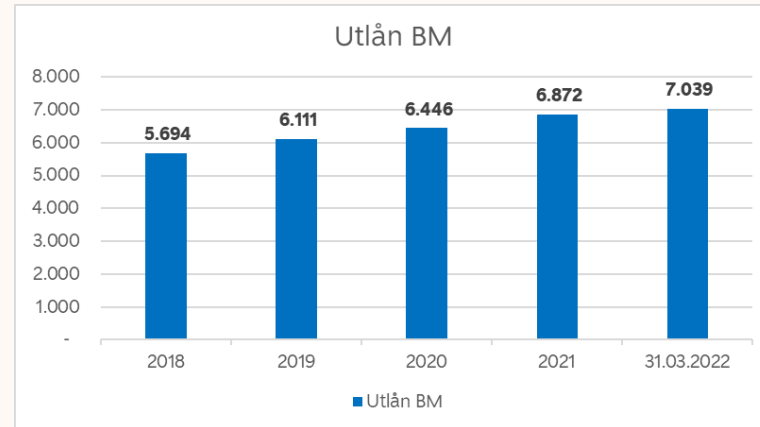
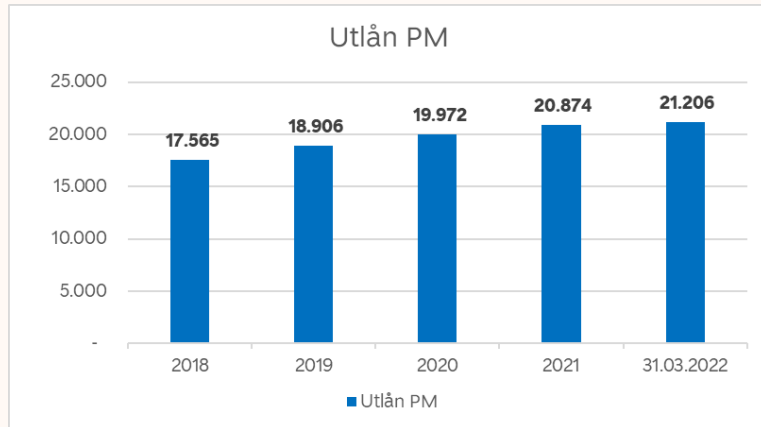
Egenkapital (eksklusiv hybridkapital) 3,2 mrd

- Balanse per 31.03.2021 gjelder kun tidligere SpareBank 1 Nordvest
- Balanse 2021 fremkommer etter 4 mnd drift i tidligere SpareBank 1 Nordvest (frem til fusjon 3. mai) – og 8 mnd drift i den sammenslåtte banken



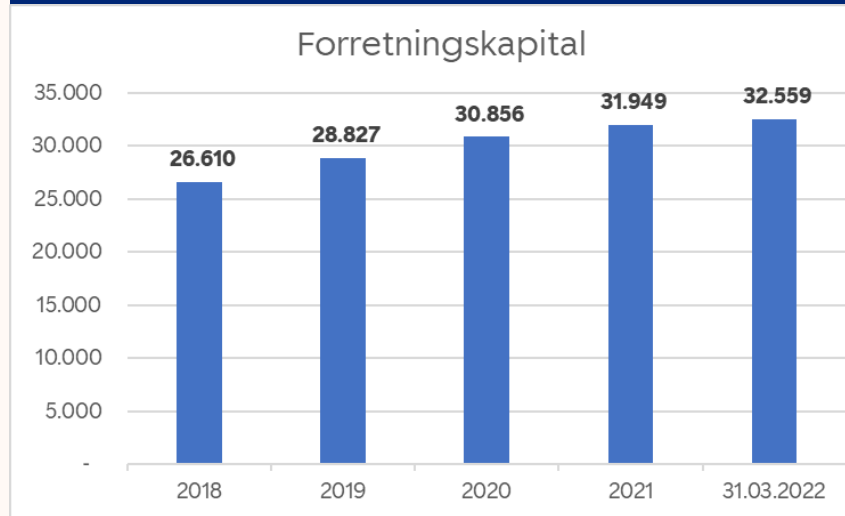
Noter	Konsern		
	31.03.22	31.03.21	2021
Eiendeler			
Konter og fordringer på sentralbanker	81	83	80
Utlån til og fordringer på kredittinstitusjoner	1.234	1.495	1.039
Utlån til og fordringer på kunder 9, 6	21.366	14.289	21.311
Sertifikater, obligasjoner og rentefond	1.795	1.251	1.811
Finansielle derivater	24	0	2
Aksjer, andeler og andre egenkapitalinteresser	807	504	760
Investering i konsernselskaper	0	0	0
Investering i eierinteresser	187	190	190
Varige driftsmidler	228	168	219
Immaterielle eiendeler	71	18	72
Andre eiendeler 12	135	80	99
sum eiendeler	25.928	18.078	25.583
Gjeld			
Innskudd fra og gjeld til kunder 9	16.336	11.001	15.950
Gjeld stiftet ved utstedelse av verdipapirer 8	5.677	4.289	5.795
Finansielle derivater	36	24	18
Annen gjeld og forpliktelser 13	123	105	133
Betalbar skatt	16	7	26
Utsatt skatt	28	13	28
Fondsobligasjoner 8	0	23	0
Ansvarlig lånekapital 8	302	201	301
sum gjeld	22.518	15.661	22.252
Egenkapital			
Eierandelskapital 15	906	224	906
Overkursfond 15	118	8	118
Utjevningsfond 15	131	68	131
Sparebankens fond 15	1.712	1.617	1.712
Fond for urealiserte gevinster	49	50	49
Gavefond	10	13	13
Fondsobligasjon klassifisert som egenkapital	245	268	245
Annen egenkapital	132	50	48
Fond for vurderingsforskjeller	100	105	103
Minoritetsinteresser	6	13	5
sum egenkapital	3.410	2.417	3.331
sum gjeld og egenkapital	25.928	18.078	25.583

Utvikling utlån



KOMMENTARER

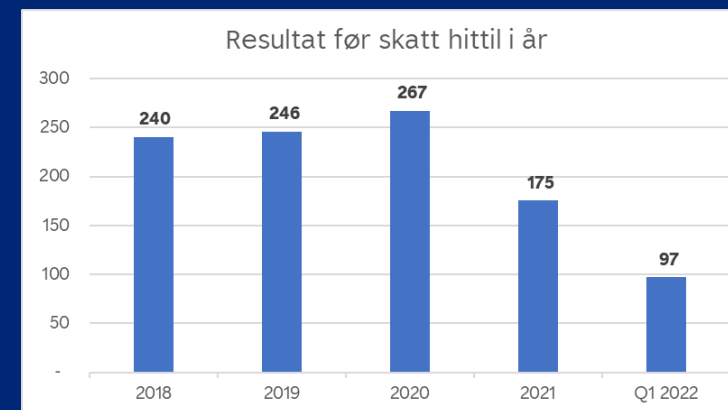
- PM, gjennomsnittlig vekst 7,1 %
- BM, gjennomsnittlig vekst 6,8 %
- Utlån totalt, snittvekst på 7,0 %



Resultatregnskap

KOMMENTARER

- Resultatregnskap per 31.03.2021 gjelder kun tidligere SpareBank 1 Nordvest
- Resultatregnskap for 2021 består av 4 mnd drift i tidligere SB1 Nordvest (frem til fusjon 3. mai) – og 8 mnd drift i den sammenslåtte banken
- Egenkapitalavkastning 11,2 %
- Rentenetto 1,61 %
- Utlånsvekst 6,8 % (proforma)
- Innskuddsvekst 8,0 % (proforma)
- Resultatet inkluderer en positiv verdiendring av eierandel i Eika Gruppen AS på NOK 40 mill etter markedstransaksjoner i første kvartal



Morbank			Noter	Konsern		
2021	31.03.21	31.03.22		31.03.22	31.03.21	2021
460	85	147	Renteinntekter, beregnet etter effektiv rentes metode	147	85	460
33	8	11	Renteinntekter, øvrige	11	8	33
155	34	57	Rentekostnader	57	34	155
338	59	102	Netto renteinntekter	102	59	339
165	31	40	Provisjonsinntekter	40	31	165
11	2	3	Provisjonskostnader	3	2	11
2	1	0	Andre driftsinntekter	23	14	83
155	29	38	Netto provisjons- og andre inntekter	60	43	236
26	0	2	Utbytte	2	0	26
61	1	0	Netto resultat fra eierinteresser	1	6	46
-15	8	45	Netto resultat fra andre finansielle instrumenter	45	8	-15
72	9	47	Netto resultat fra finansielle eiendeler	48	14	57
566	97	186	Sum netto inntekter	210	116	632
127	25	37	Personalkostnader	51	34	180
228	35	40	Andre driftskostnader	44	38	242
356	60	77	Sum driftskostnader før nedskrivning på utlån og garantier	96	71	422
210	37	109	Driftsresultat før nedskrivning på utlån og garantier	114	45	210
35	6	12	Nedskrivning på utlån og garantier	12	6	35
175	32	97	Driftsresultat før skatt	102	39	175
26	5	12	Skattekostnad	13	6	29
149	26	85	Resultat før øvrige resultatposter	89	33	146
11	2	3	Hybridkapitaleierernes andel av periodens resultat	3	2	11
138	24	82	Majoritetens andel av periodens resultat	85	31	131
			Minoritetens andel av periodens resultat	1	0	4
6,10	1,62	3,56	Resultat per egenkapitalbevis ex renter på hybridkapita	3,74	2,08	5,97

Proforma resultatregnskap

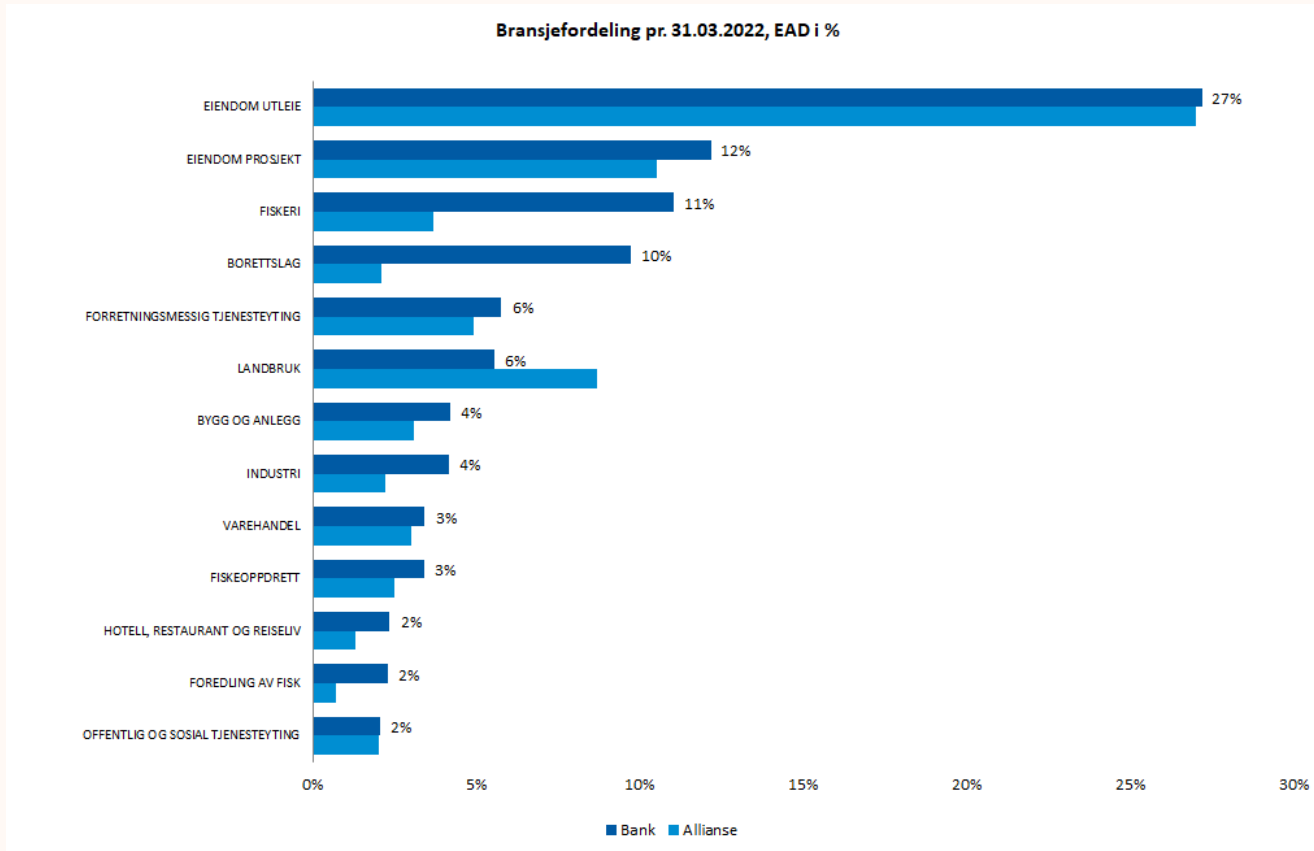
Q1 2022 vs Q1 2021

	Regnskap	Proforma regnskap
Sammendratte resultater fra kvartalsregnskapene (proforma)	1. kv 2022	1. kv 2021
Renteinntekter	159	135
Rentekostnader	57	48
Netto renteinntekter	102	88
Provisjonsinntekter	40	41
Provisjonskostnader	3	4
Andre driftsinntekter	23	14
Netto provisjons- og andre inntekter	60	52
Utbytte	2	0
Netto resultat fra eierinteresser	1	6
Netto verdiendring på finansielle eiendeler	45	9
Netto resultat fra finansielle eiendeler	48	15
Sum netto inntekter	210	155
Personalkostnader	51	42
Andre driftskostnader	44	51
Sum driftskostnader før nedskrivning på utlån og garantier	96	93
Nedskrivning på utlån og garantier	12	5
Driftsresultat før skatt	102	56
Skattekostnad	13	10
Resultat etter skatt	89	46
Nøkkeltall	1. kv 2021	1. kv 2021
Lønnsomhet		
Egenkapitalavkastning	11,2 %	5,9 %
Kostnadsprosent	45,5 %	60,3 %
Gjennomsnittlig rentemargin	1,61 %	1,43 %

KOMMENTARER

- Proformaresultat for perioden 1.1 til 31.03.2021 er resultat for begge bankene samlet som om sammenslåingen skulle ha skjedd med regnskapsmessig virkning fra 1. januar 2021
- Se note 16 i kvartalsregnskapet
- God utvikling i underliggende drift i konsernet
- Egenkapitalavkastning 11,2 % (6,3)
- Rentenetto 1,61 % (1,43)
- Utlånsvekst siste 12 mnd. 6,8 % (5,7)
- Innskuddsvekst siste 12 mnd. 8,0 % (9,6)
- Kostnadsprosent 45,6 % (60,3)

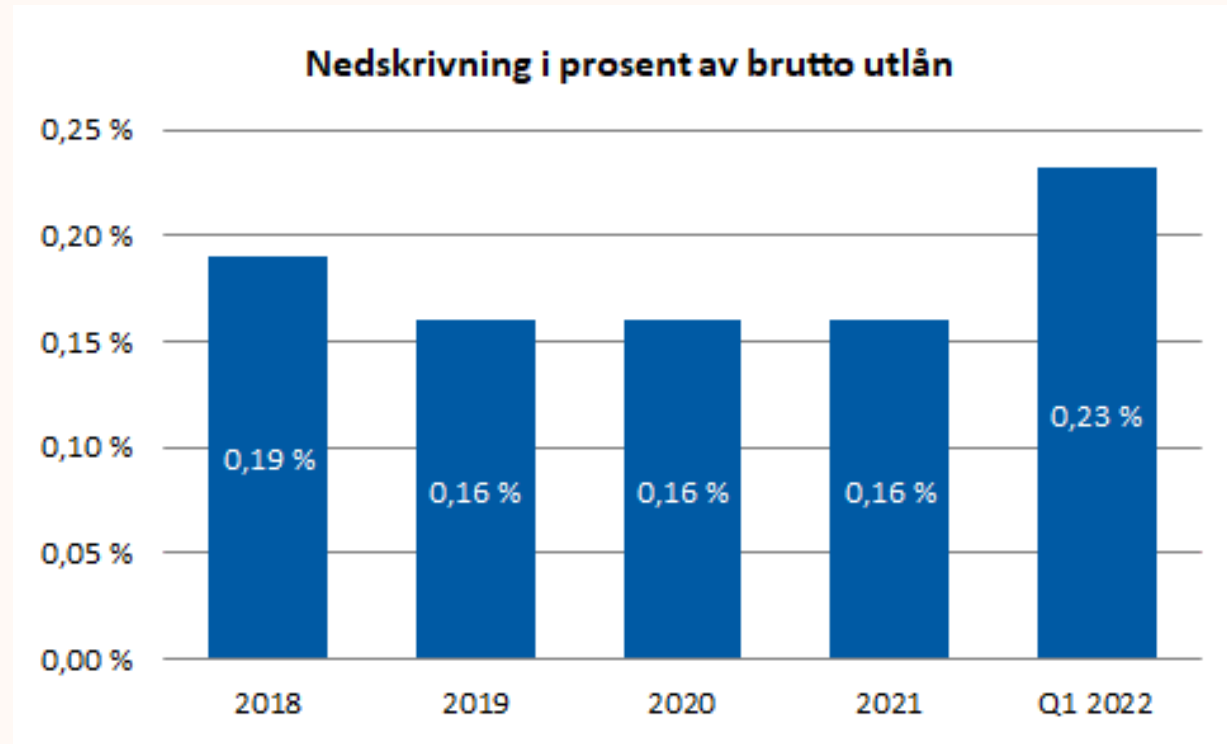
Bransjefordeling - bedriftsmarked



KOMMENTARER

- BM-andel 26,9 %
- Bransjemessig stabil og godt diversifisert portefølje
- Kun 1 engasjement over 10 % av netto ansvarlig kapital
- IFRS 9 & Covid;
 - ✓ lite tegn til svekkelse i porteføljekvalitet
 - ✓ opprettholdt scenariovekter
 - ✓ hotell, restaurant og reiseliv – trinn 2
 - ✓ «watch list» - trinn 2
- Krigen i Ukraina gir generell usikkerhet og uoversiktlige konsekvenser

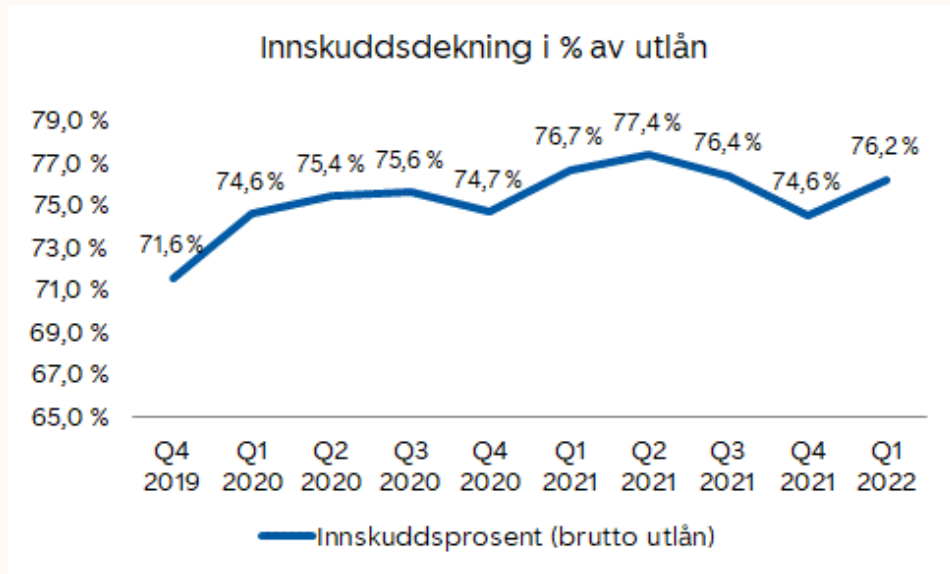
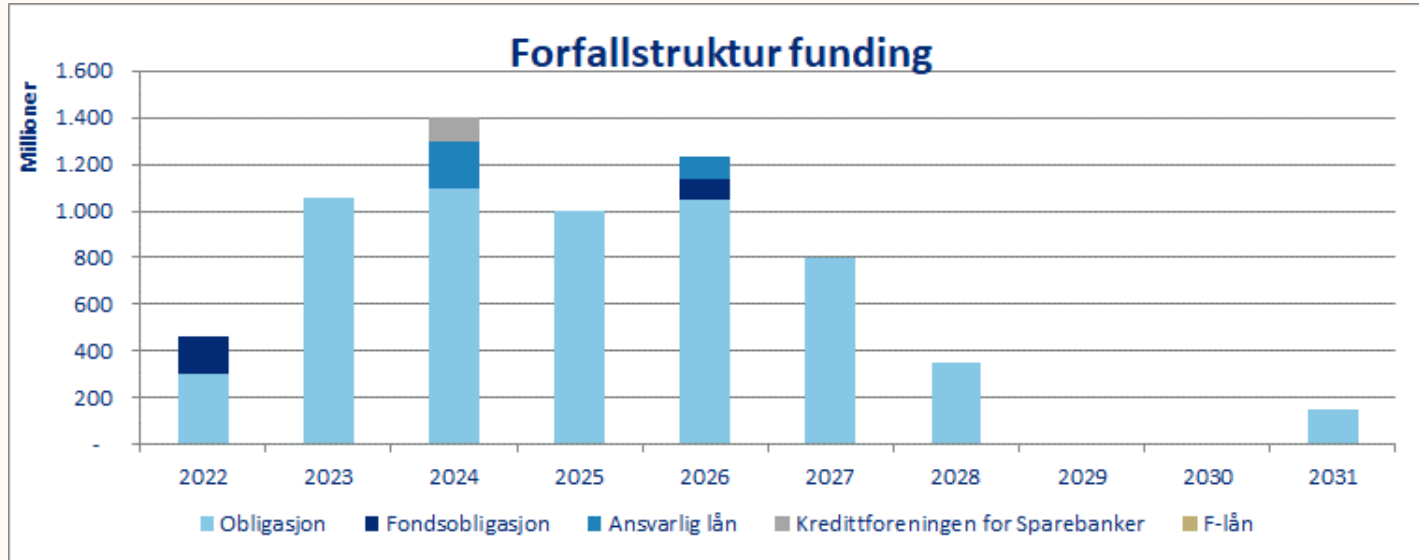
Nedskrivninger på utlån og garantier



KOMMENTARER

- 0,23 % av brutto utlån
- Avsetninger til tap på utlån er uendret fra Q4 2021 (80 mill.)
- Totalt mislighold over 90 dager utgjør 0,57 % av brutto utlån. Til sammenligning var gjennomsnittlig mislighold over 90 dager 0,60 % for norske banker pr. 4 kvartal 2021.

Forfallstruktur - konsern



KOMMENTARER

NOK 5,7 mrd - senior obligasjonsgjeld

NOK 300 mill - ansvarlige lån

NOK 245 mill - fondsobligasjoner klassifisert EK

FORFALL 2022

- Obligasjonslån MNOK 303 til forfall i 2022
- To fondsobligasjoner med totalt beløp på 160 MNOK har call i november 2022

GJENNOMSNITT VEKTET LØPETID (senior)

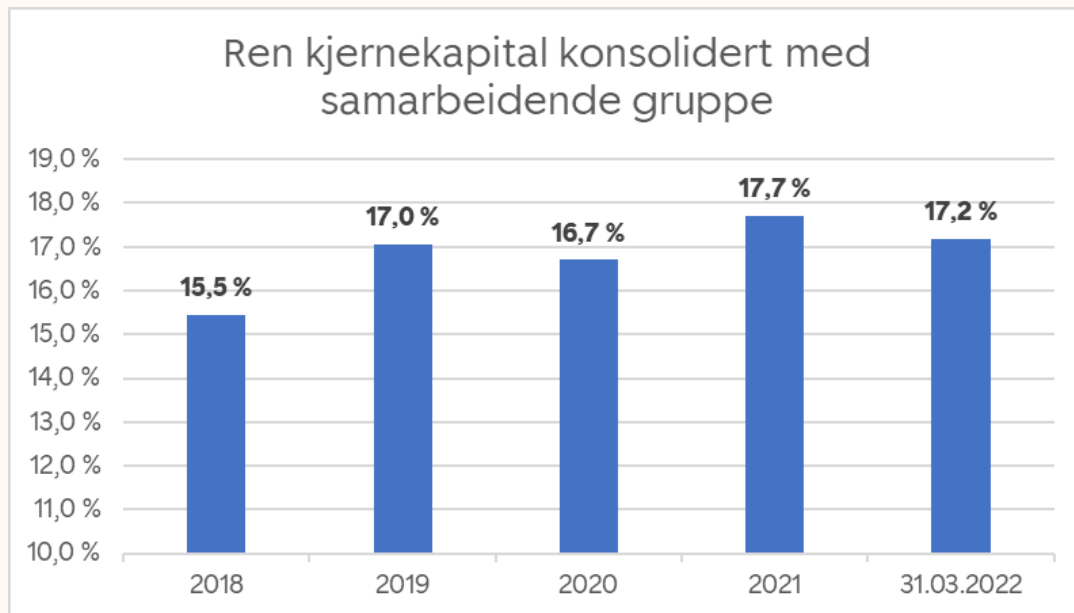
- 3,2 år

INNSKUDDSDÉKNING

- vs brutto utlån 76,2 %
- inkl. kredittforetak 57,9 %

Kapitaldekning

Forholdsmessig konsolidering	31.03.22	31.12.21
Totalt beregningsgrunnlag	16.243	15.893
Ren kjernekapitaldekning	17,2 %	17,7 %
Kjernekapitaldekning	18,8 %	19,4 %
Kapitaldekning	20,9 %	21,5 %
Uvektet kjernekapitaldekning (Leverage ratio)	9,0 %	9,2 %



KOMMENTARER

SpareBank 1 Nordmøre foretar forholdsmessig konsolidering for eierandeler i SB1 Boligkreditt AS, SB1 Næringskreditt AS, SB1 Kreditt AS, SB1 Finans Midt-Norge AS.

CET1 REGULATORISK KRAV & MÅL

- Pilar 1 11,0 %
- Pilar 2 2,7 %
- KRAV per 31.03.2022 => 13,7 %
- Styrets MÅL pr 31.03.2022 => 14,7 %
- Styrets mål for ren kjernekapitaldekning er at den til enhver tid skal være 1,0 %-poeng over regulatorisk krav

Marked og utsiktene fremover

- Konjunkturbarometeret –
Næringsliv: positiv utvikling og stor optimisme



- Lav arbeidsledighet og god privatøkonomi
- Godt eiendomsmarked – høyere etterspørsel enn tilbud
- Banken: Bedret soliditet - økt vekstkapasitet
- Banken: Bedret organisatorisk kapasitet og kompetanse
- Spennende markedsområde med vekstpotensial –
fra Ålesund til Trondheim
- Økt usikkerhet – leveranseutfordringer og prisstigninger
 - Eftervirkninger Covid 19
 - Krigen i Ukraina
- Tilgang på kvalifisert arbeidskraft
- Økte renter





- en enda mer attraktiv og slagkraftig lokal sparebank!