

Kvartalspresentasjon 2. kvartal 2022

Kapitalmarkedsdagen,

SpareBank 1 Markets 16. august 2022

ALLAN TROELSEN, ADMINISTRERENDE DIREKTØR
STEINAR SOGN, DIREKTØR ØKONOMI OG FINANS



SpareBank 1 Nordmøre i korte trekk



- Selvstendig lokalbank med regionalt perspektiv
- 12 bankkontorer i Midt-Norge (17 i konsernet)
- Hovedbaser: Surnadal og Kristiansund
- Mer enn 50.000 kunder
- Finanskonsern med 235 ansatte
- Forretningskapital: 33,2 milliarder kroner
- Egenkapital: 3,2 milliarder kroner
- Notert på Oslo Børs sin Hovedliste – ticker SNOR
- Eierandelsbrøk på ca. 40 %
- Aktiv i lokal og regional samfunns- og næringsutvikling

Kristiansund
1835

Surnadal
1842

Ålesund
2001

Molde
2001

Trondheim
2006

Solid halvår

- Første hele driftsår som SpareBank 1 Nordmøre
- Tar markedsandeler og forsterker posisjonen med god utvikling og god vekst
- Dyktige medarbeidere i et styrket lag
- Kontinuerlig mange forbedrings- og utviklingstiltak
- Ekstra stort samfunnsengasjement i en hektisk sommer
- Etablert Spareordning i egenkapitalbevis for ansatte
- Holder på forventningene fremover; tross økt usikkerhet




Marked og utsiktene fremover

- Mye er positivt og det går fremdeles bra regionalt
 - Næringsliv: fremdeles god og positiv utvikling, men økt usikkerhet
 - Lav arbeidsledighet
 - Godt eiendomsmarked – fremdeles høyere etterspørsel enn tilbud i regionen
- Banken har gode forutsetninger
 - Bedret organisatorisk kapasitet og kompetanse
 - Bedret soliditet - økt vekstkapasitet
 - Spennende markedsområde med vekstpotensial – fra Ålesund til Trondheim
- Mer skyer i horisonten i makro
 - Begrenset tilgang på kvalifisert arbeidskraft
 - Økt usikkerhet – Eftervirkninger Covid 19, Krigen i Ukraina, økt uro i andre områder
 - prisstigning
 - leveranseutfordringer
 - økte renter



Delårsregnskap 2. kvartal 2022



Delårsregnskap Q2 2022

Balanse	Konsern			
	Noter	30.06.22	30.06.21	2021
Eiendeler				
Kontanter og fordringer på sentralbanker		79	83	80
Utlån til og fordringer på kredittinstitusjoner		1.211	1.337	1.039
Utlån til og fordringer på kunder	9, 6	21.858	20.972	21.311
Sertifikater, obligasjoner og rentefond		1.789	1.803	1.811
Finansielle derivater		35	0	2
Aksjer, andeler og andre egenkapitalinteresser		724	682	760
Investering i konsernselskaper		0	0	0
Investering i eierinteresser		179	167	190
Varige driftsmidler		226	227	219
Immaterielle eiendeler		70	73	72
Andre eiendeler	12	131	127	99
Sum eiendeler		26.300	25.472	25.583
Gjeld				
Innskudd fra og gjeld til kunder	9	16.571	16.285	15.950
Gjeld stiftet ved utstedelse av verdipapirer	8	5.777	5.363	5.795
Finansielle derivater		48	25	18
Annen gjeld og forpliktelser	13	113	179	133
Betalbar skatt		30	23	26
Utsatt skatt		28	22	28
Fondsobligasjoner	8	0	0	0
Ansvarlig lånekapital	8	302	301	301
Sum gjeld		22.869	22.197	22.252
Egenkapital				
Eierandelskapital	15	906	895	906
Overkursfond	15	118	116	118
Utjevningfond	15	86	76	131
Sparebankens fond	15	1.712	1.639	1.712
Fond for urealiserte gevinster		48	50	49
Gavefond		8	7	13
Fondsobligasjon klassifisert som egenkapital		245	245	245
Annen egenkapital		209	150	48
Fond for vurderingsforskjeller		92	81	103
Minoritetsinteresser		7	15	5
Sum egenkapital		3.431	3.274	3.331
Sum gjeld og egenkapital		26.300	25.472	25.583

Balanse

NØKKELTALL

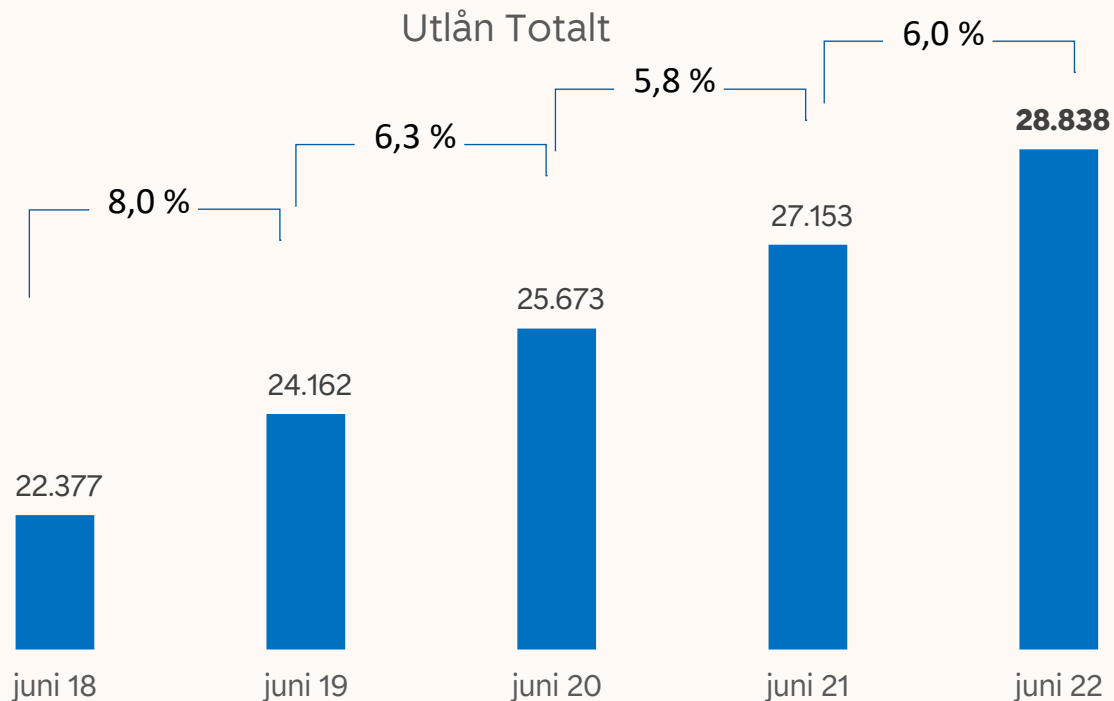
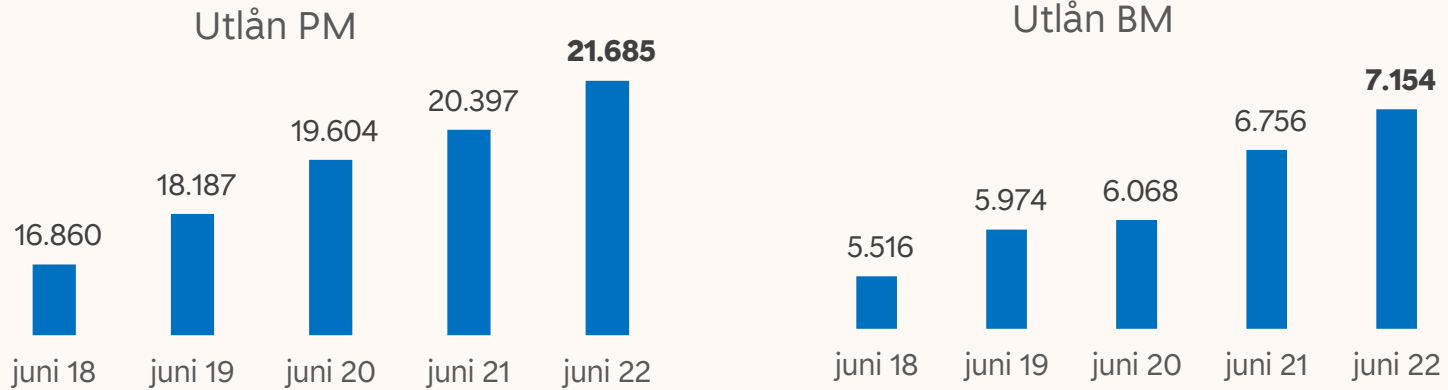
Forretningskapital 33,2 mrd
 Forvaltningskapital 26,3 mrd

Netto utlån egen bok 21,9 mrd
 Avlastet kredittforetak 6,9 mrd
 SUM utlån 28,8 mrd

Innskudd 16,6 mrd

Egenkapital (eksklusiv hybridkapital) 3,2 mrd

Utvikling utlån 2018 - 2022



KOMMENTARER

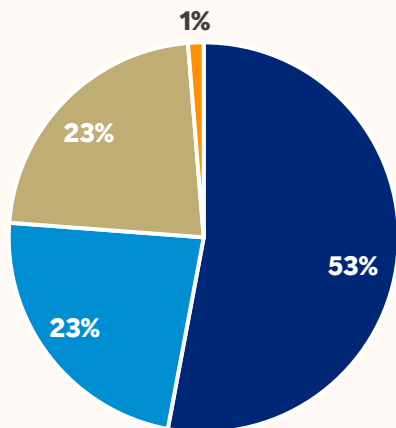
- PM, gjennomsnittlig vekst 6,5 %
- BM, gjennomsnittlig vekst 6,8 %
- Utlån totalt, snittvekst på 6,6 %

- PM, 12-mnd vekst 6,3 %
- BM, 12-mnd vekst 5,9 %
- Totalt 12-mnd vekst 6,0 %

- MÅL total utlånsvekst 2022 = 8 %

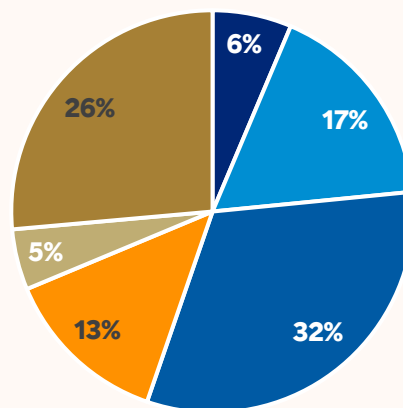
Utlånsportefølje

Utlånsportefølje



■ PM ■ BM ■ Boligkreditt ■ Næringskreditt

Næringsfordelt utlån



■ Borettslag ■ Eiendom utleie ■ Jordbruk og skogbruk ■ Havbruk, fiske og fangst ■ Eiendom prosjekt ■ Øvrig

KOMMENTARER

- PM-andel 76 %
- BM-andel 24 %
- BM portefølje: bransjemessig stabil og godt diversifisert
- Kun 2 engasjement over 10 % av netto ansvarlig kapital

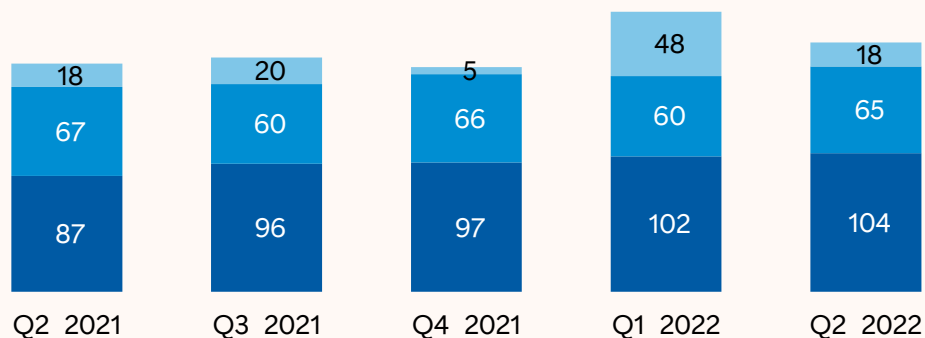
Resultatregnskap

Resultatregnskap										
Morbank					Konsern					
2021	2. kv 21	2. kv. 22	30.06.21	30.06.22	Noter	30.06.22	30.06.21	2. kv. 22	2. kv 21	2021
460	114	161	199	309		309	199	161	114	460
33	8	13	16	24		24	16	13	8	33
155	35	70	69	127		127	69	70	35	155
338	87	104	146	206	10	206	146	104	87	339
165	38	43	68	84		84	68	43	38	165
11	2	3	4	6		6	4	3	2	11
2	0	0	1	1		48	46	25	32	83
155	36	40	65	78	11	125	110	65	67	236
26	21	23	21	25		15	21	13	21	26
61	42	10	43	10		13	26	12	20	46
-15	-24	-6	-15	38		38	-15	-6	-24	-15
72	39	27	48	74		66	32	18	18	57
566	162	171	259	358		397	288	187	171	632
127	22	36	46	73		104	74	53	41	180
228	52	37	87	77		85	94	41	56	242
356	74	73	134	150		189	169	93	97	422
210	88	98	126	207		208	119	93	74	210
35	3	6	9	18	5	18	9	6	3	35
175	85	92	117	189		189	110	87	71	175
26	14	16	19	28		30	21	17	15	29
149	71	76	98	161		159	89	71	56	146
11	4	5	7	5		5	7	5	4	11
138	68	71	91	156		153	81	64	51	131
						2	2	1	2	4
6,10	2,99	3,08	4,03	6,76		6,69	3,66	2,84	2,31	5,97

- Resultatregnskap for 2021 består av 4 mnd drift i tidligere SB1 Nordvest – og resterende periode drift i den sammenslåtte banken
- Egenkapitalavkastning 9,9 % (6,5)
- Rentenetto 1,60 % (1,47)
- Utlånsvekst 6,0 % (5,8 proforma)
- Innskuddsvekst 1,8 % (10,3 proforma)
- Resultatet inkluderer en positiv verdiendring av eierandel i Eika Gruppen AS på NOK 40 mill etter markedstransaksjoner i første kvartal

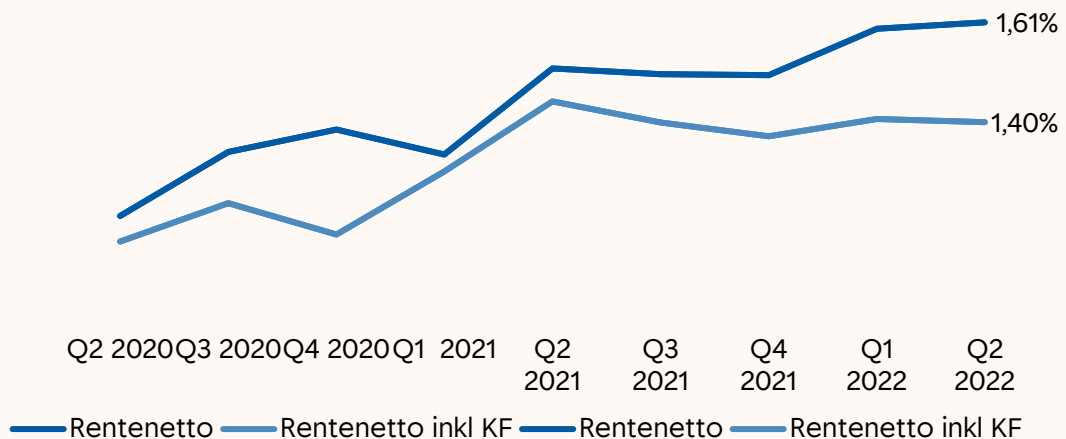
Inntekter og rentenetto

Sammensetning av inntektene



■ Netto resultat fra finansielle eiendeler ■ Netto provisjons- og andre inntekter
■ Netto renteinntekter

Rentenetto

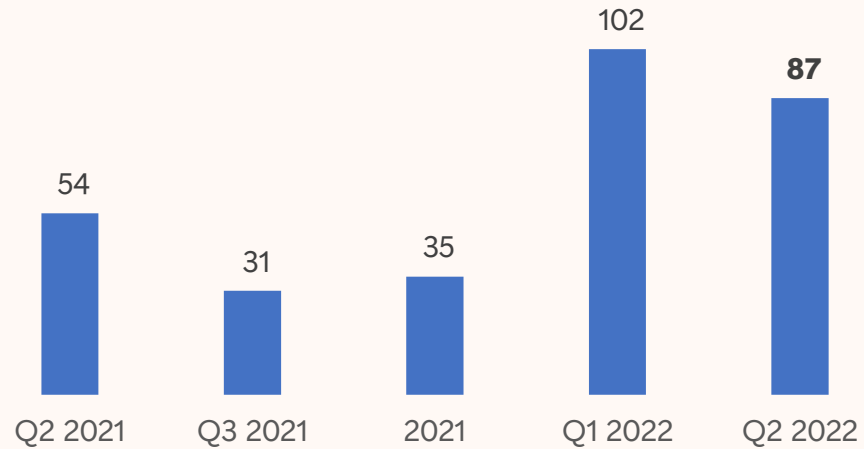


KOMMENTARER

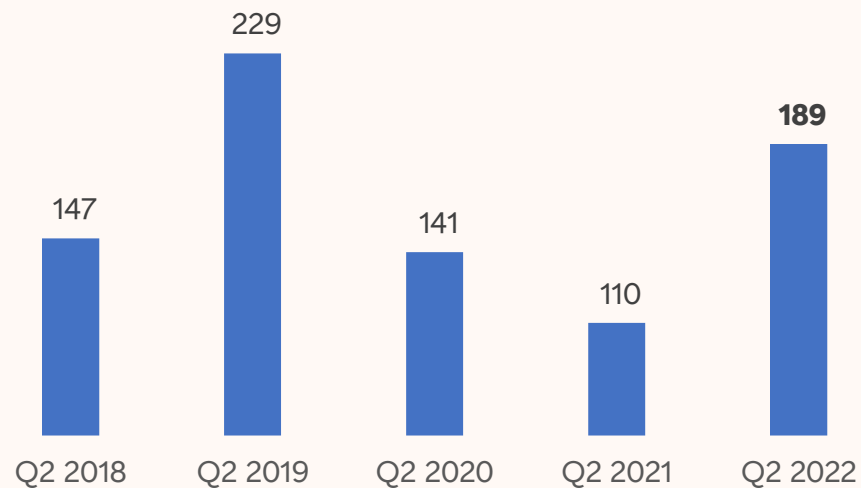
- Netto renteinntekter, netto provisjonsinntekter og rentenetto økende i SB 1 Nordmøre fra 2021 til 2022
- Renteøkning besluttet i juni 2022 får effekt fra 10. august på eksisterende utlånsbok

Utvikling Resultat før skatt

Resultat før skatt kvartal



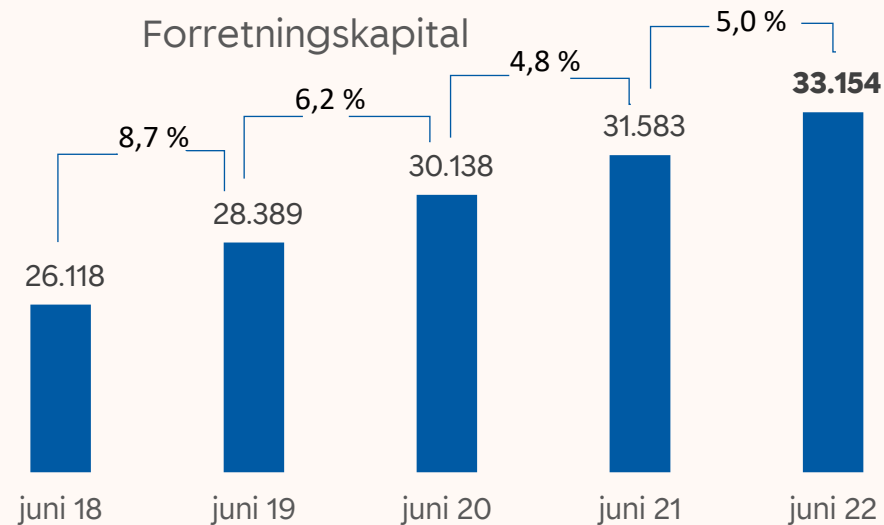
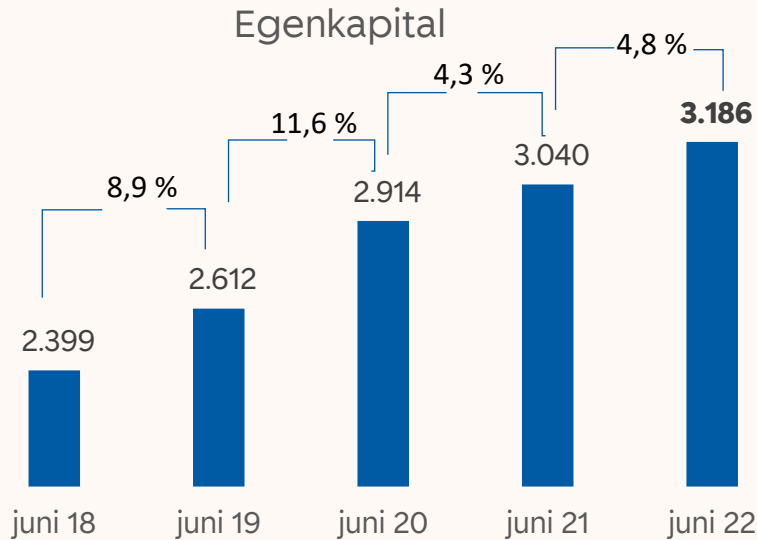
Resultat før skatt hittil i år



KOMMENTARER

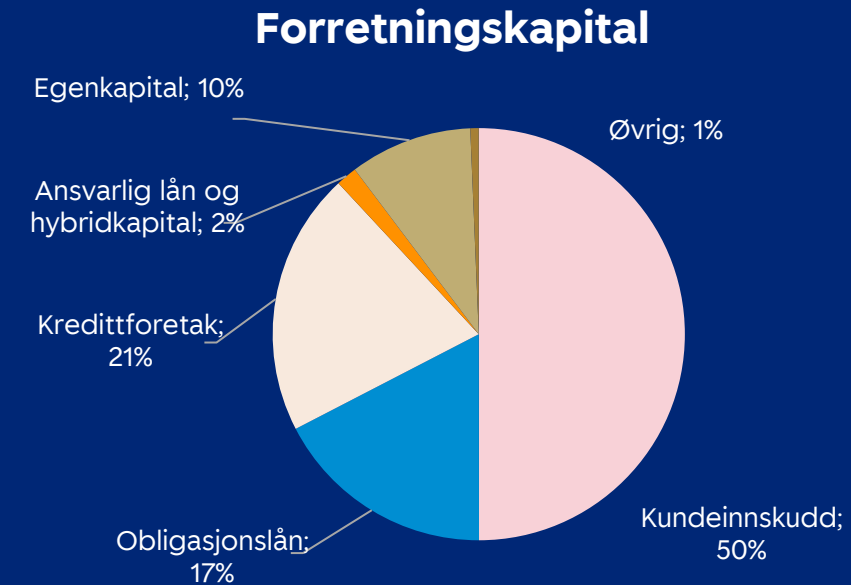
- Q1 verdiendring EIKA +40 mill.
- Q2 utbytter 13 mill.
- Q2 svakere resultat SB1 Gruppen
- Q2 finansposter minus 6 mill.

Egenkapital og Forretningskapital



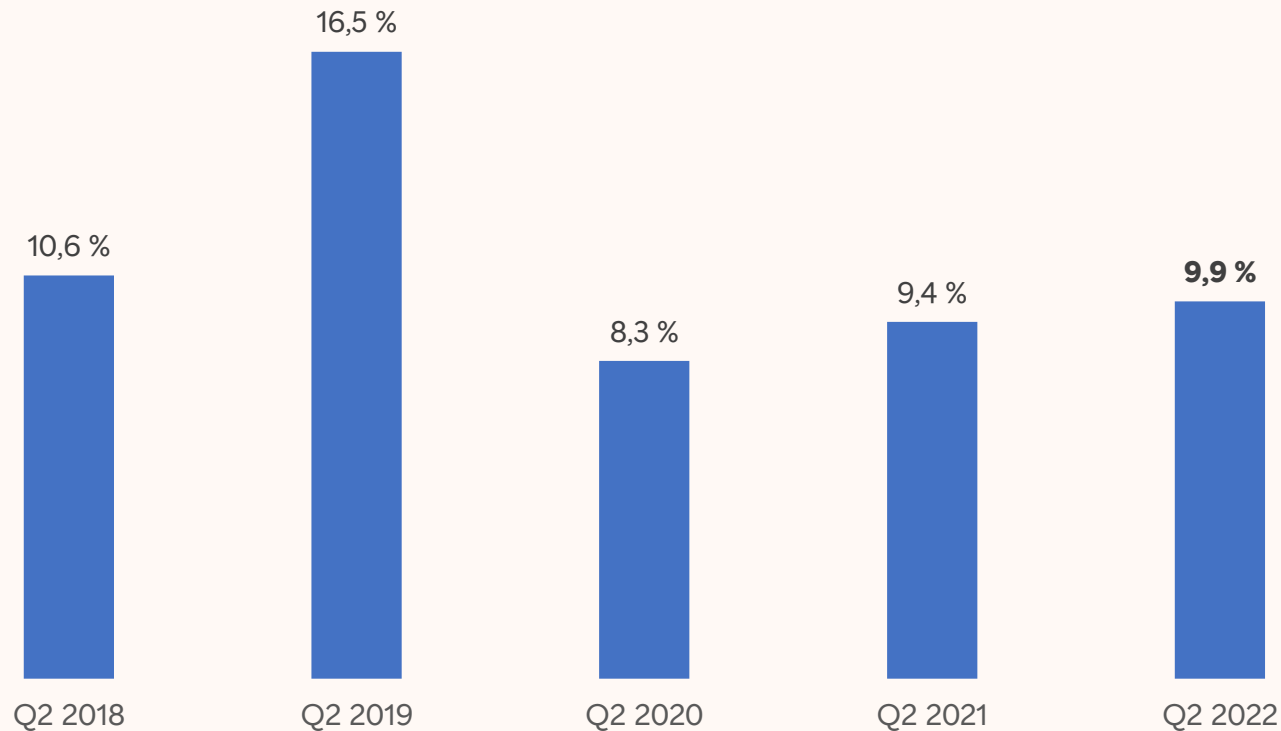
KOMMENTARER

- Styrket soliditet gjennom økt egenkapitalandel
- Leverage ratio 8,7 %



Utvikling egenkapitalavkastning

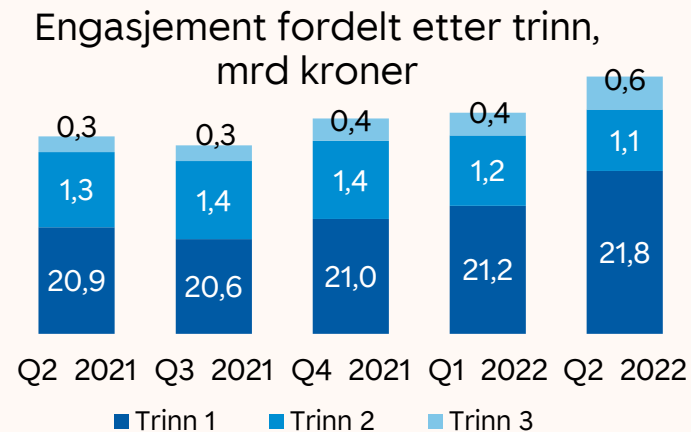
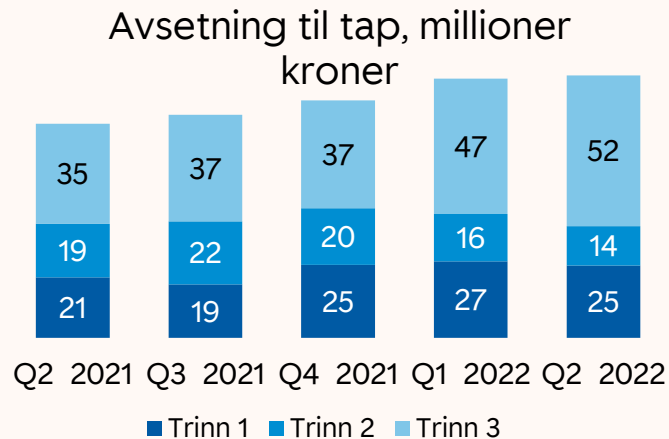
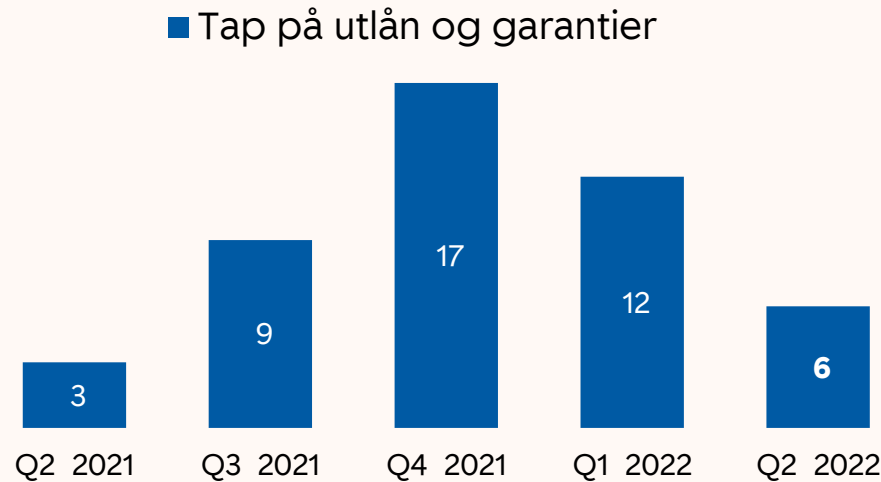
Egenkapitalavkastning (uten fusjonskostnader) for konsernet



KOMMENTARER

- Gjennomgående god EK avkastning i Q2
- Flere (store) engangseffekter tidligere år (2022: Eika)
- MÅL egenkapitalavkastning 2022
=> 10 %

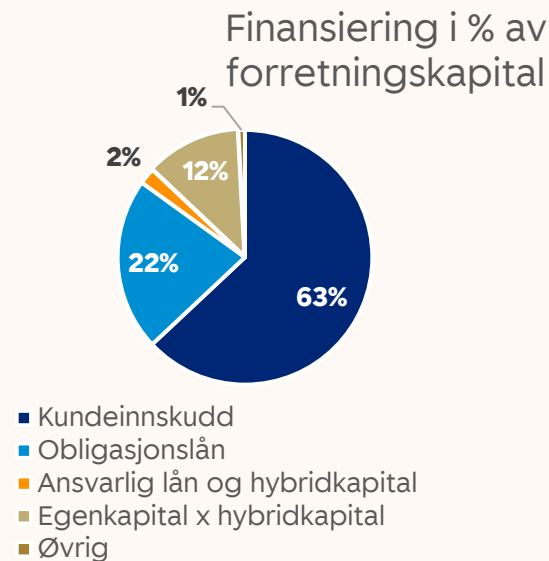
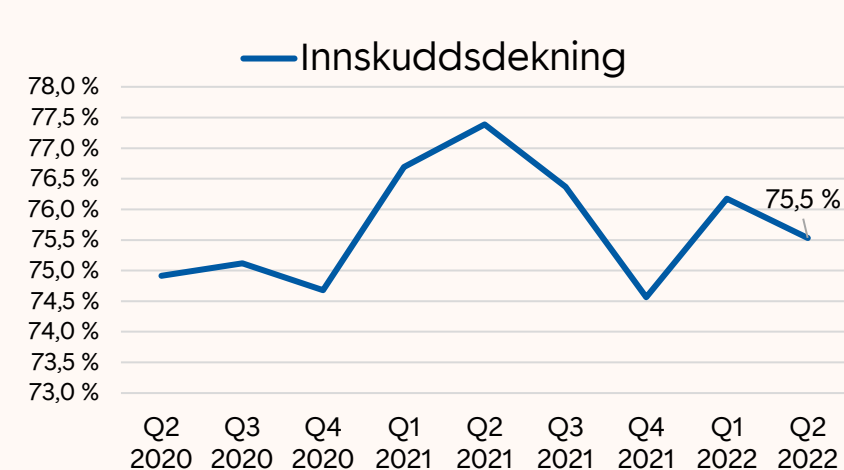
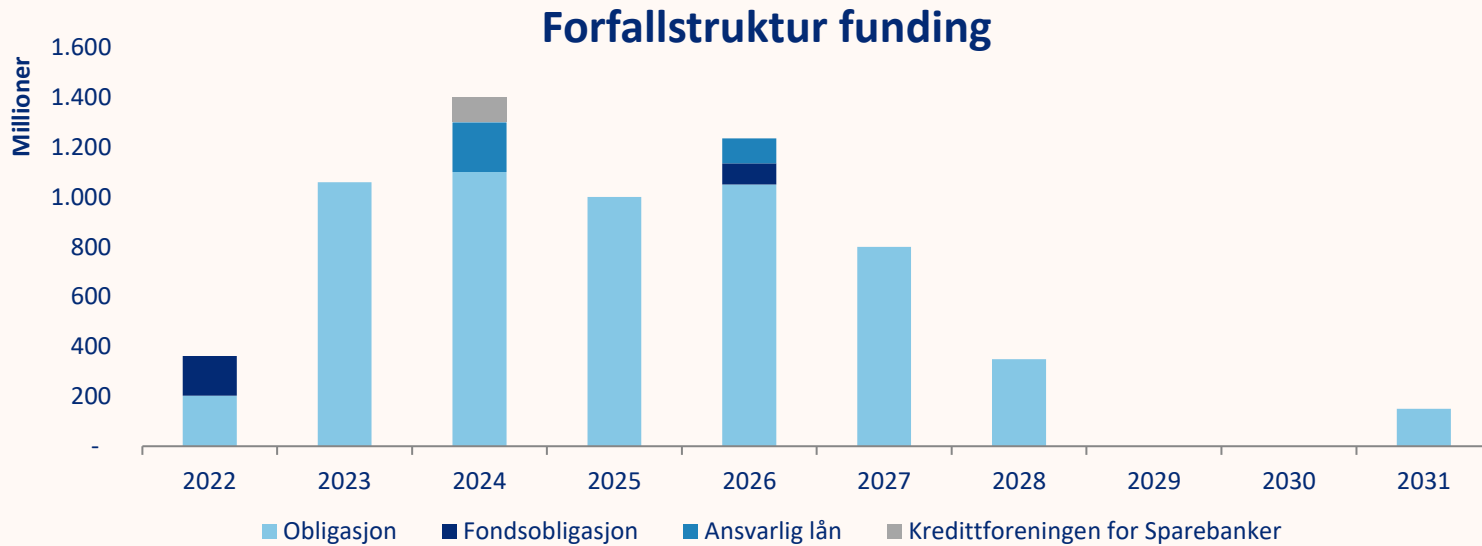
Nedskrivninger på utlån og garantier



KOMMENTARER

- 0,17 % av brutto utlån
- Avsetninger til tap på utlån er uendret fra Q1 2022 (91 mill.)
- Alle avsetninger er individuelt vurdert i 3 scenarioer og vektet
- Totalt mislighold over 90 dager utgjør 1,03 % (0,39) av brutto utlån.
- Banken følger tett opp utviklingen i alle utsatte engasjement, og vurderer avsetningene i kroner som tilstrekkelige - også vurdert i forhold til verdien på engasjementenes sikkerheter.

Forfallstruktur - konsern



KOMMENTARER

NOK 5,8 mrd - senior obligasjonsgjeld

NOK 300 mill - ansvarlige lån

NOK 245 mill - fondsobligasjoner klassifisert EK

FORFALL 2022

- Obligasjonslån MNOK 203 til forfall i 2022
- To fondsobligasjoner med totalt beløp på 160 MNOK har call i november 2022

GJENNOMSNITT VEKTET LØPETID (senior)

- 3,2 år

INNSKUDDSDEKNING

- vs brutto utlån 75,5 %
- inkl. kredittforetak 57,6 %

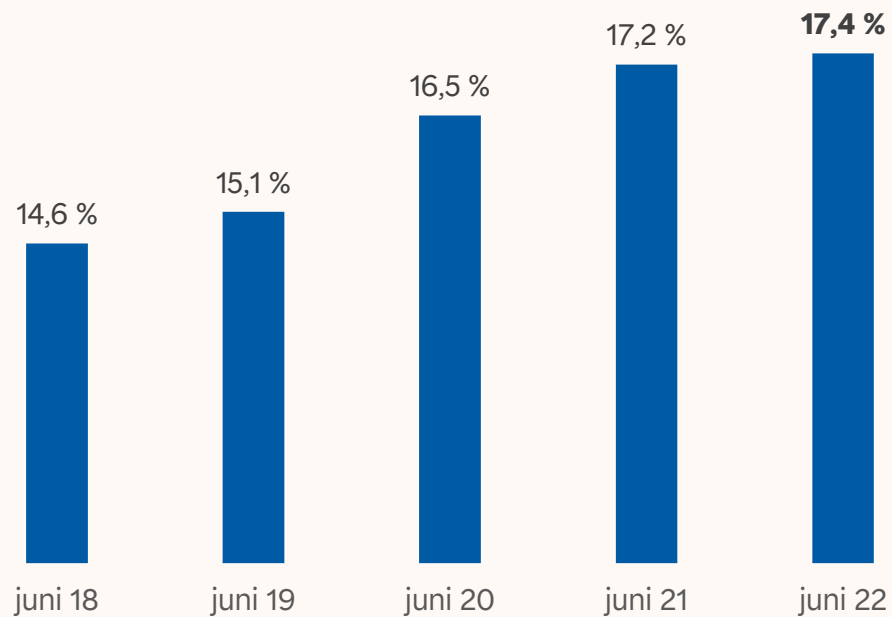
BANK 4 TIL BANK 3 – NORDIC BOND PRICING

- Banken ble kurvemappet til Bank 3 i april

Kapitaldekning

Forholdsmessig konsolidering	30.06.22	30.06.21	31.12.21
Totalt beregningsgrunnlag	16.172	15.661	15.893
Ren kjernekapitaldekning	17,4 %	17,2 %	17,7 %
Kjernekapitaldekning	19,1 %	18,9 %	19,4 %
Kapitaldekning	21,2 %	21,0 %	21,5 %
Uvektet kjernekapitaldekning (Leverage ratio)	8,7 %	9,4 %	9,2 %

Ren kjernekapital konsolidert med samarbeidende gruppe

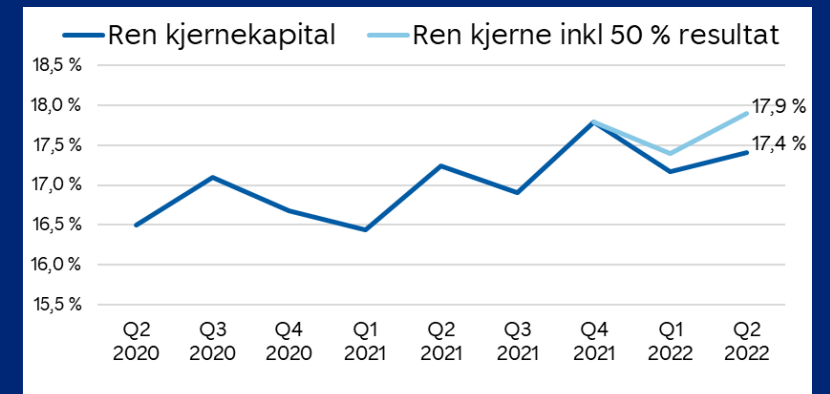


KOMMENTARER

SpareBank 1 Nordmøre foretar forholdsmessig konsolidering for eierandeler i SB1 Boligkreditt AS, SB1 Næringskreditt AS, SB1 Kreditt AS, SB1 Finans Midt-Norge AS.

CET1 REGULATORISK KRAV & MÅL

- Pilar 1 11,5 %
- Pilar 2 2,7 %
- KRAV per 30.06.2022 => 14,2 %
- Styrets MÅL pr 30.06.2022 => 15,2 %
- Styrets mål for ren kjernekapitaldekning er at den til enhver tid skal være 1,0 %-poeng over regulatorisk krav



TAKK for oppmerksomheten!



- en attraktiv og slagkraftig lokal sparebank!