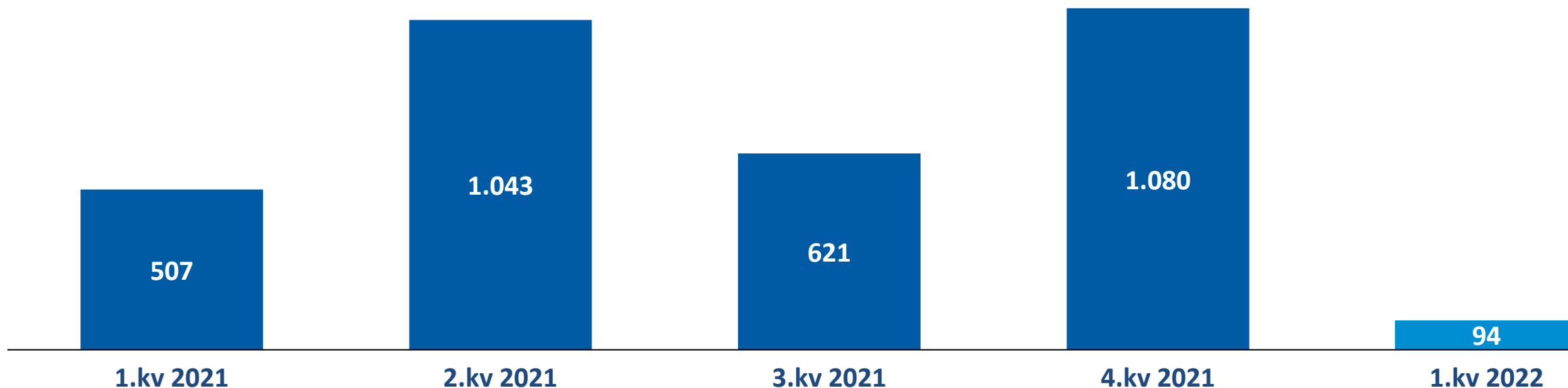


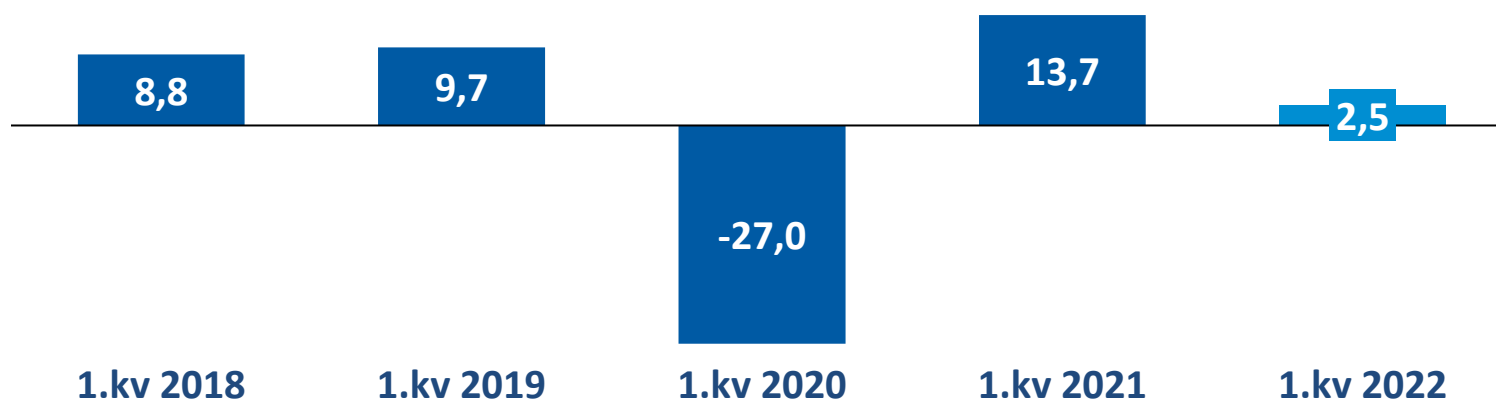
**SpareBank 1 Gruppen
1.kvartal 2022**

Svakt 1. kvartal, men fortsatt god underliggende drift

Resultat etter skatt i kvartalet (MNOK)



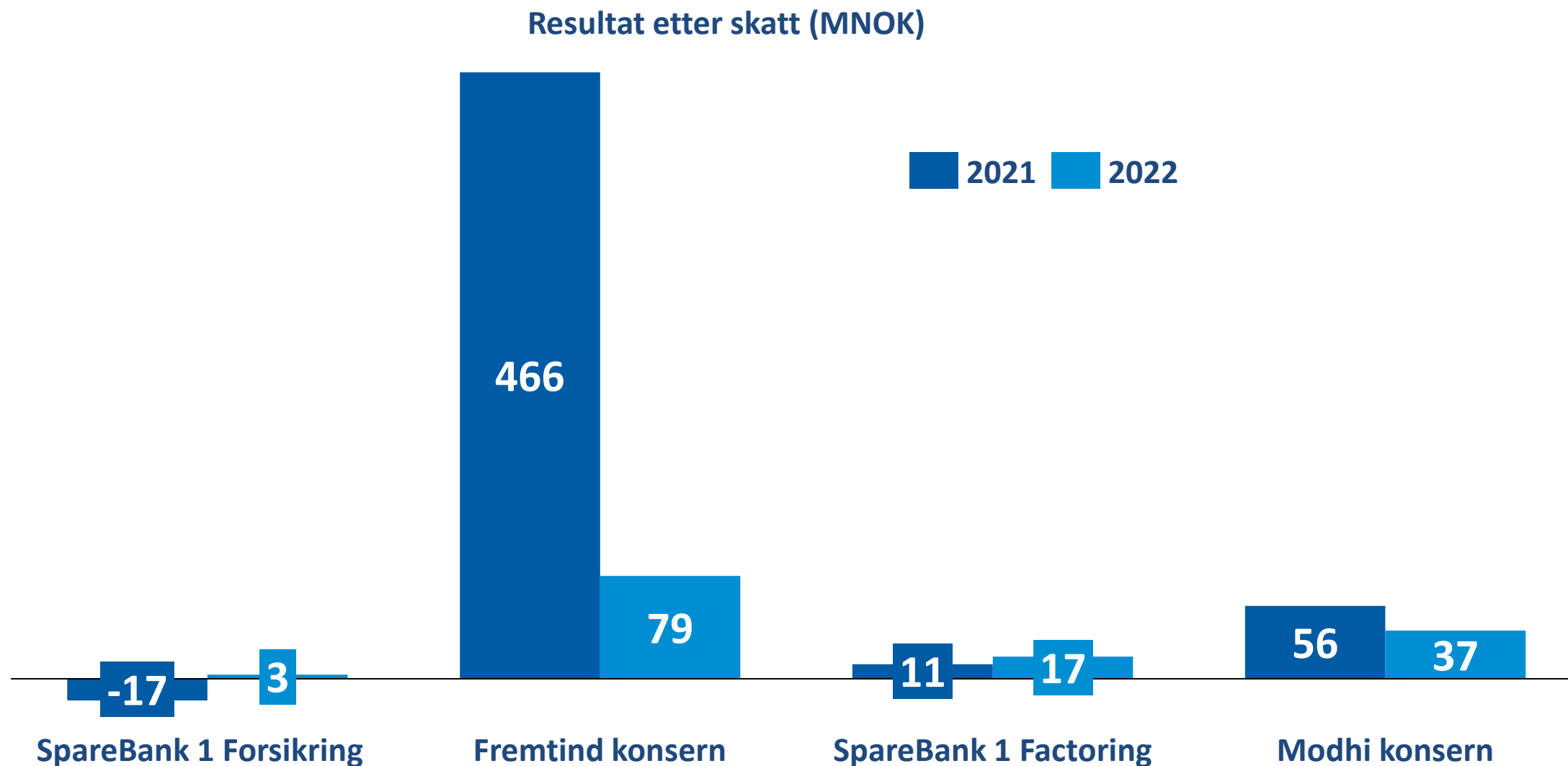
Egenkapitalavkastning (%)



Solvensmargin (%) per 31.03

SpareBank 1 Gruppen (konsolidert):	149 %
Fremtind Forsikring AS:	204 %
SpareBank 1 Forsikring AS:	169 %

Svakt forsikringsresultatet i Fremtind. Høyere skadeprosent, naturskader og storbrann. Resultatfremgang i SpareBank 1 Forsikring og SpareBank 1 Factoring.



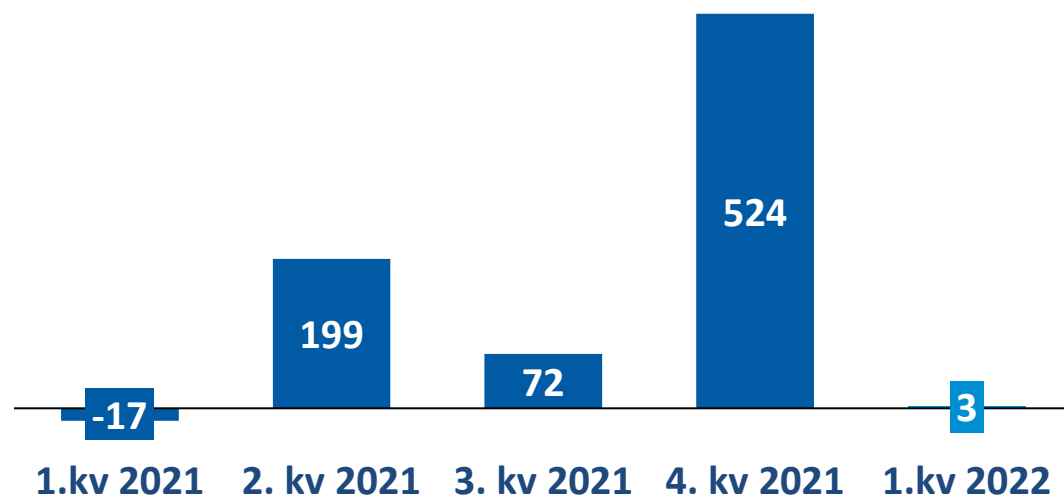


SpareBank 1 Forsikring AS

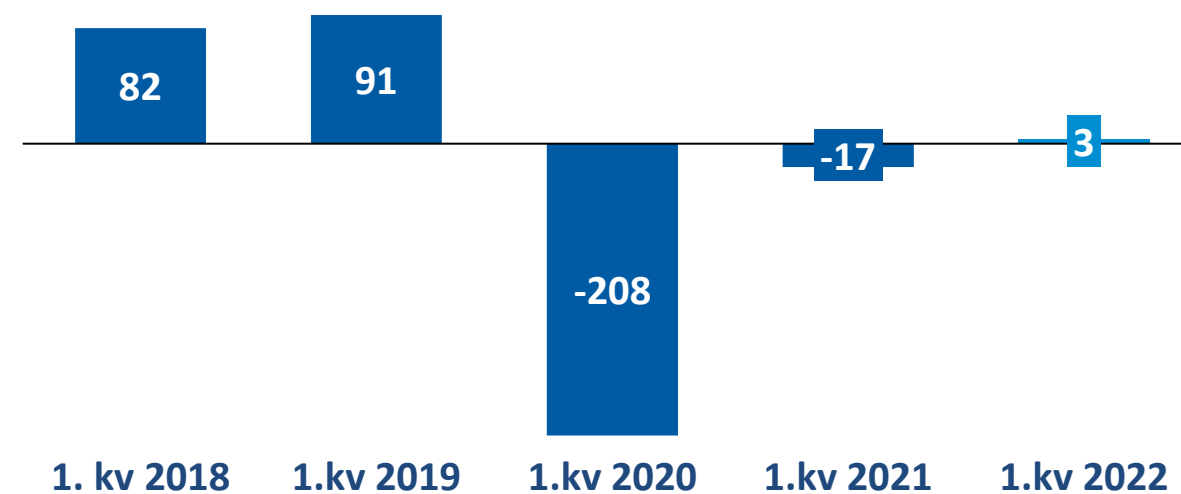
SpareBank 1 Forsikring AS (livsforsikringsvirksomheten)

Bedring i risikoresultatet i 1.kvartal

Resultat etter skatt i kvartalet (MNOK)



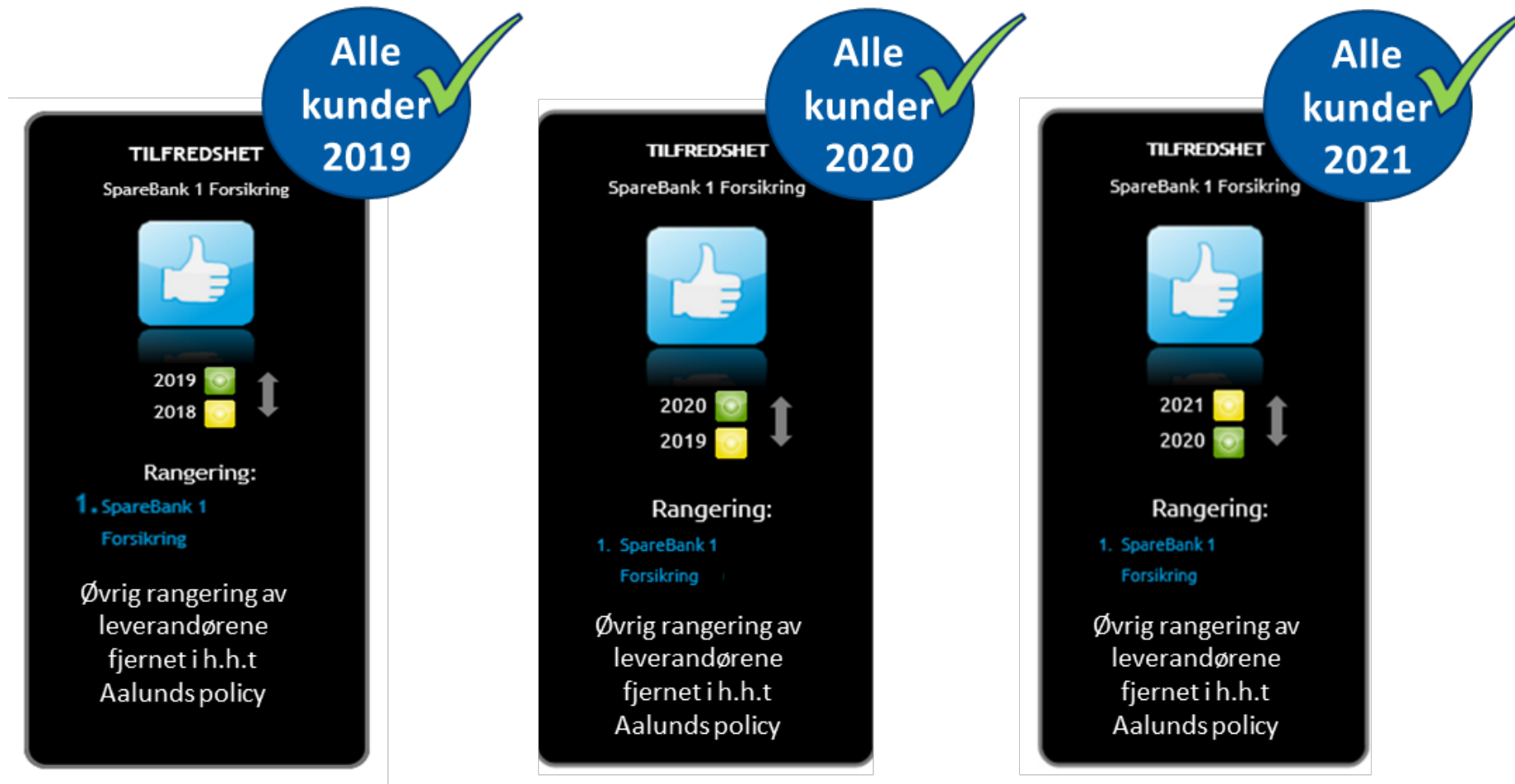
Resultat etter skatt 1. kvartal (MNOK)



Hovedtall per 1. kvartal 2022 (2021) i MNOK

▪ Brutto premieinntekter:	1.774	(1.622)	▪ Renteresultat:	208	(283)
▪ Risikoresultat:	57	(-43)	▪ Resultat før skatt:	- 3	(- 26)
▪ Netto administrasjonsresultat:	- 32	(1)	▪ Solvensmargin:	169 %	(240 %)

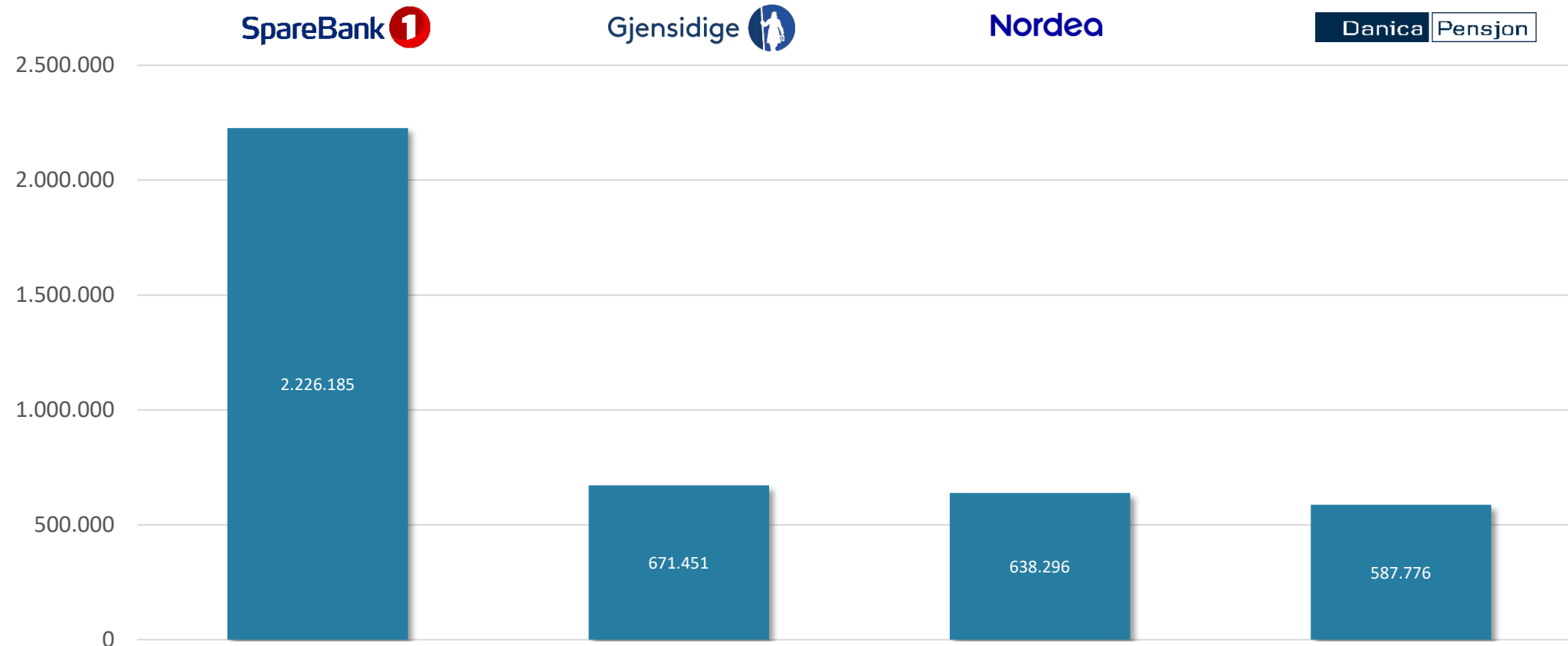
SpareBank 1 har markedets mest tilfredse tjenestepensjonskunder tre år på rad





Tall i hele 1000

SpareBank 1 hadde over tre ganger høyere netto tilflyttet kapital i 2021 enn nest beste leverandør*



* Produkter med investeringsvalg – leverandører med positiv netto tilflytting.

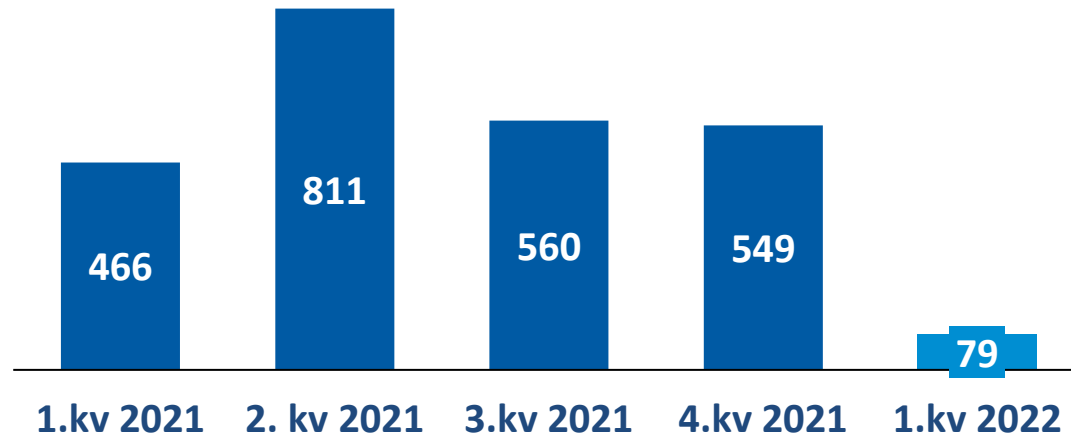
Kilde: Finans Norge



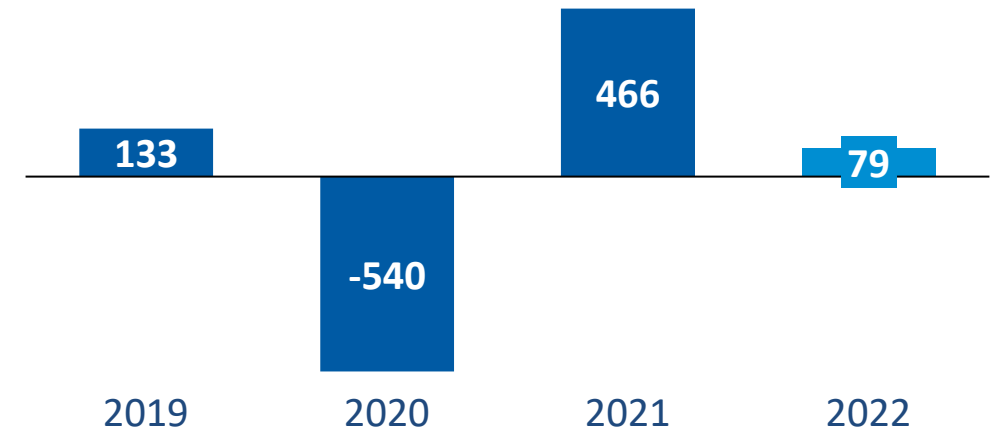
Fremtind

Resultatet hittil i år er preget av storbrann i Drammen, økte naturskader og et urolig finansmarked

Resultat etter skatt i kvartalet (MNOK)



Resultat etter skatt 1. kvartal (MNOK)

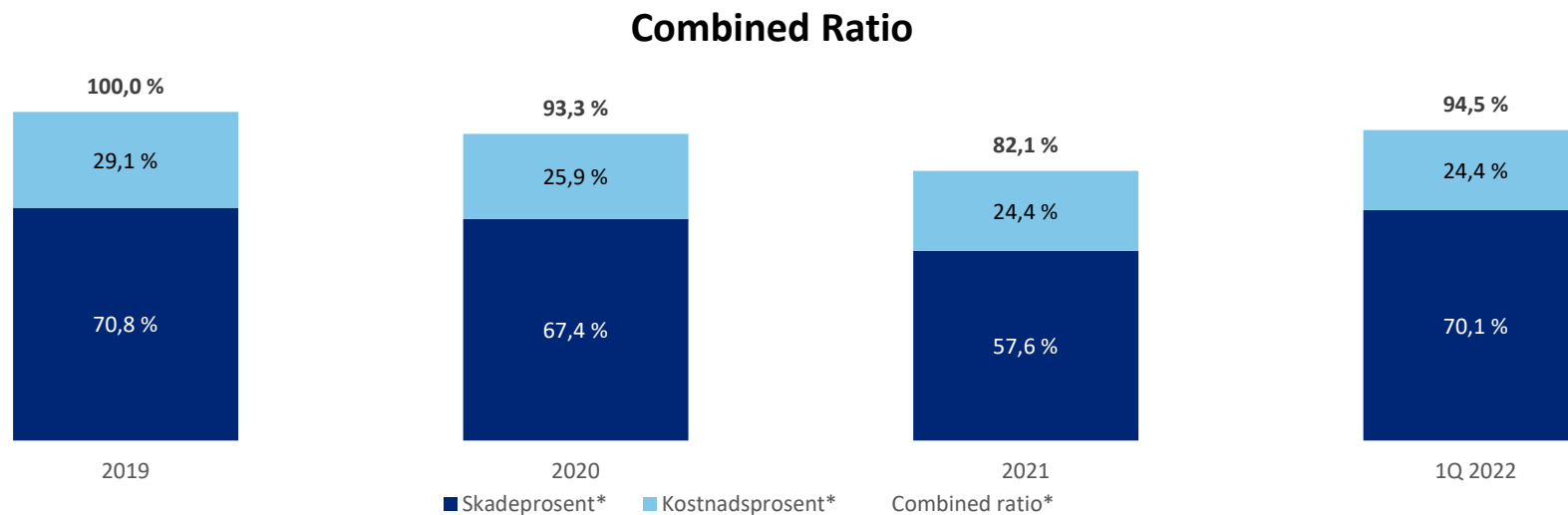


Hovedtall per 1.kvartal 2022 (2021) i MNOK

▪ Brutto premieinntekter:	3.477	(3.280)	▪ Resultat før skatt:	111	(624)
▪ Forsikringsresultat:	162	(467)	▪ Resultat etter skatt:	79	(466)
▪ Brutto avviklingsresultat	27	(51)	▪ Egenkapitalavkastning (annualisert)	3,7 %	(21,6 %)
▪ Netto finansresultat:	-38	(158)	▪ Solvensmargin *):	204 %	(233 %)

Fremtind

Stabil kostnadsprosent hittil i år, storbrann og naturskader gir en negativ utvikling i combined ratio



Forsikringsresultatet

- Per 1. kvartal 2022 var brutto skadeprosent 70,1 % mot 63,7 % på samme tidspunkt i fjor. Økningen i skadeprosenten på 6,4 pp skyldes brannen i Drammen tilsvarende 3,8 pp, økte naturskader tilsvarende 1,9 pp og redusert avviklingsgevinster. Det er god lønnsomhet i den underliggende porteføljen samlet, hvor skadeprosenten på årets øvrige skader er på samme nivå som i fjor
- Privatmarkedet hadde en skadeprosent på 63 % ved utgangen av kvartalet mot 62,3 % på samme tid i fjor. PM Motor og Reise har økt som forventet i takt med oppheving av koronarestriksjonene. Samtidig er skadeprosent for husproduktet betydelig redusert sammenlignet med tilsvarende periode i fjor, noe som forklares av en mildere vinter enn i 2021 som var preget av mange vannskader. Bedriftsmarkedet hadde en skadeprosent per 1. kvartal 2022 på 101,8 % mot 74,2 % i fjor. Økningen i skadeprosent i BM skyldes storbrannen i Drammen som utgjør 30 pp av den totale skadeprosenten i BM. I tillegg utgjorde inntrufne naturskader 83 mill. kroner per 1. kvartal 2022
- Kostnadsprosenten er hittil i år på 24,4 %, samme nivå som 2021 samlet. Driftskostnadsprosenten reduseres, men kostnadsprosenten holder seg stabil hovedsakelig på grunn av økte provisjoner til bankene

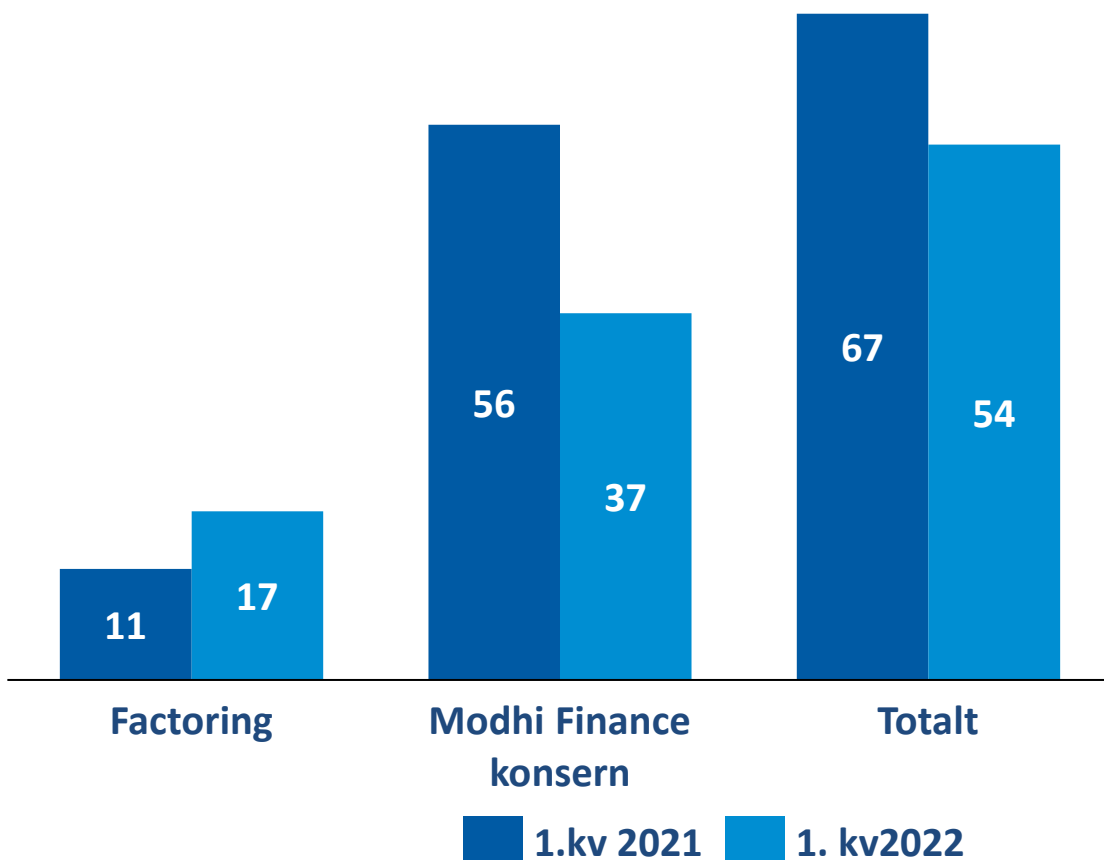


Fordringsadministrasjon

Fordringsadministrasjon

Verdiregulering av porteføljene i Modhi Finance og god innfordring

Resultat etter skatt (MNOK)



- **Fordringsadministrasjon består av** SpareBank 1 Factoring AS og Modhi Finance Konsern inkludert Modhi Norge AS. Selskapet er også etablert i Sverige og Finland.
- **Factoring** tilbyr administrasjon, finansiering og kredittsikring av kundefordringer, og har hatt sterk vekst de siste årene. **Modhi konsern** har sin virksomhet innen porteføljekjøp og porteføljeforvaltning, samt innkreving.
- **Modhi Norge** leverer inkassotjenester til et bredt spekter av bedrifter, organisasjoner, banker og finansinstitusjoner.
- Selskapene tilbyr tilsammen et komplett sett av tjenester innen fordringsadministrasjon.

SpareBank 1

SpareBank 1-alliansen

SpareBank 1
SR-BANK

SpareBank 1
SMN

SpareBank 1
NORD-NORGE

SpareBank 1
SAMSPAR

SpareBank 1
ØSTLANDET



SpareBank 1 Forvaltning AS

SpareBank 1 Betaling AS

SpareBank 1 Kreditt AS

SpareBank 1 Boligkreditt AS

SpareBank 1 Næringskreditt AS

SpareBank 1 Markets AS

BN Bank ASA

SpareBank 1 Gjeldsinformasjon AS

SpareBank 1 Bank og Regnskap AS

SpareBank 1 Gruppen AS

SpareBank 1 Forsikring AS
(Pensjonsforsikring)

Fremtind Forsikring AS (DNB eier 35 %)
(Skadeforsikring)

Fremtind Livsforsikring AS (100 % datter)
(livsforsikring)

Fremtind Service AS (100 % datter)
(AutoPASS-utsteder)

SpareBank 1 Factoring AS

Modhi Finance AS
(Porteføljekjøp og -forvaltning)

Modhi Norge og
Modhi Collect, Modhi Sverige, Modhi Finland
(inkasso)

SpareBank 1 Spleis AS
(Folkefinansiering)

SpareBank 1 Utvikling DA

EiendomsMegler 1 Norge AS

SpareBank 1 Kundesenter AS

SpareBank 1 Gruppen

<i>Beløp i mill. kroner</i>	<i>1. kvartal</i>		<i>Året</i>
	<i>2022</i>	<i>2021</i>	<i>2021</i>
<i>Andel resultat fra datterselskapene før skatt:</i>			
- SpareBank 1 Forsikring AS	-3	-26	893
- Fremtind Forsikring konsern	111	624	3.085
- ODIN Forvaltning AS	0	48	70
-SpareBank 1 Forvaltning AS	0	-4	0
- SpareBank 1 Factoring AS	23	15	72
- Modhi Finance konsern	44	78	181
- SpareBank 1 Spleis AS	-4	-4	-19
- Konsernjusteringer	-8	-13	-25
<i>Sum resultat datterselskaper før skatt</i>	<i>163</i>	<i>717</i>	<i>4.259</i>
Kostnader SpareBank 1 Gruppen AS	-24	-23	-100
Netto finans morselskap	-21	-14	-61
Andel tilknyttede selskap/felleskontrollert virksomhet	3	3	13
<i>Resultat før avskrivninger merverdier og nedskrivninger</i>	<i>121</i>	<i>683</i>	<i>4.110</i>
Reklassifisering av gevinst DNB/Goodwill nedskrivninger	0	0	0
<i>RESULTAT FØR SKATT</i>	<i>121</i>	<i>683</i>	<i>4.110</i>
Skattekostnad	-26	-176	-855
<i>RESULTAT ETTER SKATT</i>	<i>94</i>	<i>507</i>	<i>3.255</i>
<i>Majoritetens andel av resultat etter skatt</i>	<i>67</i>	<i>344</i>	<i>2.415</i>
<i>Minoritetens andel av resultatet etter skatt</i>	<i>28</i>	<i>163</i>	<i>835</i>

Fremtind

Kvartalsvise resultater

<i>Beløp i mill.kroner</i>	<i>Q1 2022</i>	<i>Q4 2021</i>	<i>Q3 2021</i>	<i>Q2 2021</i>	<i>Q1 2021</i>	<i>Året 2021</i>
Opptjente premier f.e.r.	3.470	3.385	3.335	3.224	3.303	13.248
Påløpne erstatninger f.e.r.	-2.405	-2.067	-1.875	-1.596	-2.071	-7.610
Forsikringsrelaterte driftskostnader f.e.r.	-844	-872	-800	-821	-791	-3.284
Andre forsikringsrelaterte inntekter/kostnader	2	-4	-17	24	-18	-14
Andre tekniske avsetninger	8	-4	29	0	15	40
Netto inntekter fra investeringer i kollektivporteføljen	-70	10	18	21	28	77
<i>Forsikringsresultat</i>	<i>162</i>	<i>448</i>	<i>690</i>	<i>852</i>	<i>467</i>	<i>2.457</i>
Netto finansinntekter	-38	217	52	192	158	618
Andre kostnader	-12	12	-1	-0	-0	10
<i>Resultat før skatt</i>	<i>111</i>	<i>677</i>	<i>740</i>	<i>1.044</i>	<i>624</i>	<i>3.085</i>
Skattekostnad	-32	-128	-181	-232	-158	-699
<i>Resultat etter skatt</i>	<i>79</i>	<i>549</i>	<i>559</i>	<i>812</i>	<i>466</i>	<i>2.386</i>
Sum andre inntekter og kostnader	-	9	-	3	-	12
<i>Totalresultat</i>	<i>79</i>	<i>557</i>	<i>559</i>	<i>815</i>	<i>466</i>	<i>2.398</i>

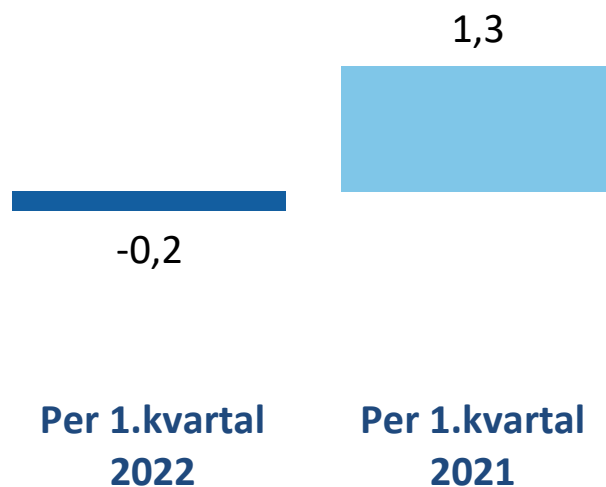
Kvartalsvise resultater

<i>Beløp i mill. kroner</i>	<i>1. kvartal</i>		<i>Året</i>
	<i>2022</i>	<i>2021</i>	<i>2021</i>
Risikoinntekter	238,0	169,3	833,4
Risikokostnader	-178,3	-213,8	-690,6
Reassuranse effekt på risikoresultat	-2,3	1,2	0,1
RISIKORESULTAT 1; NETTO (f.e.r)	57,5	-43,4	142,9
<i>Øvrige risikorelaterte poster</i>	<i>0,0</i>	<i>0,0</i>	<i>0,0</i>
RISIKORESULTAT 2; NETTO (f.e.r)	57,5	-43,4	142,9
Fortjenesteelement for risiko	0,0	0,0	0,0
Gebyrinntekter	151,6	170,2	649,2
Driftskostnader	-151,0	-140,7	-595,2
Provisjoner	-33,8	-28,3	-118,6
Reassuranse effekt på administrasjonsresultat	-0,2	-0,1	-0,1
ADMINISTRASJONSRESULTAT 1	-33,5	1,2	-64,7
<i>Øvrige omkostningsrelaterte poster</i>	<i>0,6</i>	<i>-0,3</i>	<i>269,8</i>
ADMINISTRASJONSRESULTAT 2; NETTO (f.e.r)	-32,2	0,9	205,1
Netto finansinntekter	-1.891,7	2.652,6	7.960,0
Pliktige renter	-127,3	-134,6	-583,3
Tilført renteresultat	2.226,9	-2.235,3	-5.815,0
RENTERESULTAT 1	207,9	282,6	1.561,7
<i>Øvrige renterelaterte poster</i>	<i>0,0</i>	<i>0,0</i>	<i>-1,0</i>
RENTERESULTAT 2	207,9	282,6	1.560,7
Pris for rentegaranti	11,4	10,5	44,4
Eiers bidrag	0,0	0,0	0,0
SAMLET RESULTAT FØR TILLEGGSAVSETNINGER	244,5	250,6	1.953,1
Avsetning til/anvendelse av tilleggsavsetninger	-107,9	-122,2	-301,8
Resultat til kunde (til-/ fra+)	-103,5	-141,7	-1.104,4
Ufordelt resultat til kunder	-211,3	-263,9	-1.406,2
Avkastning finansielle eiendeler selskapsporteføljen	-36,1	15,0	405,9
Andre inntekter og kostnader til selskapet	0,3	-27,8	-59,2
SAMLET TIL EIER FØR SKATT	-2,5	-26,0	893,6
Skattekostnad	5,7	9,4	-115,6
RESULTAT TIL EIER	3,2	-16,6	778,0

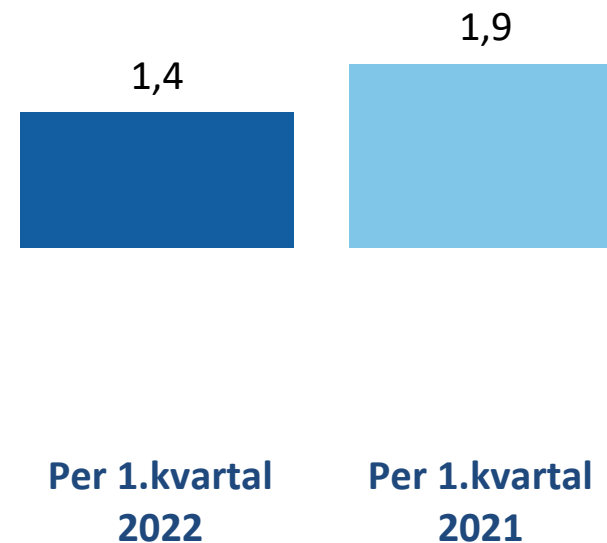
SpareBank 1 Forsikring AS

Avkastning for kundeporteføljer med garanti per utgangen av kvartalet

Verdijustert avkastning
kollektivporteføljer (%):



Bokført avkastning (%):



SpareBank 1 Forsikring AS

Premieinntekter

<i>Beløp i mill. kroner</i>	<i>1. kvartal</i>		<i>Året</i>
	<i>2022</i>	<i>2021</i>	<i>2021</i>
Individuelle rente-/pensjonsforsikringer	3,8	1,7	8,4
Individuelle kapitalforsikringer	1,4	1,5	5,4
Kollektive pensjonsforsikringer	258,8	264,8	786,2
Ulykkesforsikringer	0,0	0,0	0,0
Gruppelivsforsikringer	0,0	0,0	0,0
Unit Link - Renteforsikringer	85,8	93,2	425,0
Unit Link - Kapitalforsikringer	174,2	151,6	649,7
Innskuddstjenestepensjon	1.249,6	1.109,5	4.481,0
Sum brutto forfalte premieinntekter	1.773,7	1.622,3	6.355,7
Overførte premiereserver fra andre selskaper	1.454,2	1.721,5	10.636,1
Avgitt gjenforsikringspremie	-1,8	1,2	-5,8
Premieinntekter for egen regning	3.226,0	3.345,0	16.986,0

SpareBank 1 Forsikring AS

Balanse

<i>Beløp i mill. kroner</i>	<i>1. kvartal</i>		<i>Året</i>
	<i>2022</i>	<i>2021</i>	<i>2021</i>
Immaterielle eiendeler	71	72	71
Investeringer	6.458	6.500	6.092
Gjenforsikringsandel av forsikringsforpliktelser	7	0	7
Fordringer	56	174	150
Andre eiendeler	542	444	445
Forskuddsbetalte kostnader, opptjente inntekter	0	0	0
Investeringer i kollektivporteføljen	23.593	22.763	23.868
Investeringer i investeringsvalgporteføljen	55.256	47.145	56.380
<i>SUM EIENDELER</i>	85.984	77.098	87.013
Innskutt egenkapital	4.257	4.257	4.257
Opptjent egenkapital	1.683	885	1.680
Ansvarlig lånekapital	0	1.000	0
Forsikringsforpliktelser - kontraktsfastsatte	23.231	22.500	23.487
Forsikringsforpliktelser - investeringsvalg	55.350	47.145	56.181
Avsetning for forpliktelser	624	498	633
Premiedepot fra gjenforsikringselskaper	7	0	7
Forpliktelser	800	781	733
Påløpte kostnader, forskuddsbetalte inntekter	32	32	35
<i>SUM EGENKAPITAL OG GJELD</i>	85.984	77.098	87.013

SpareBank

